


Презентация
к уроку окружающего мира
по теме «Земля-кормилица»
4 класс





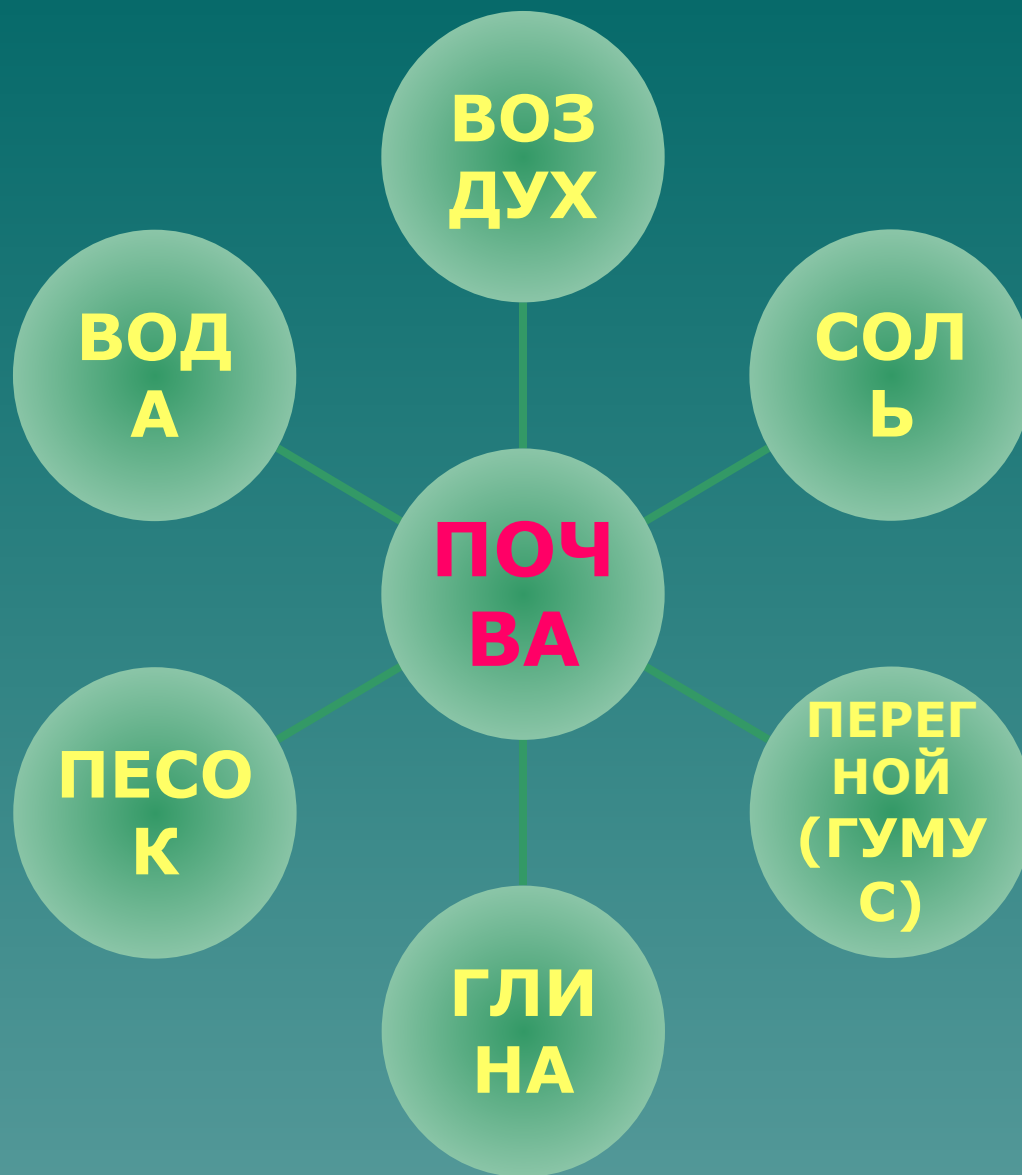
План ответа

- 1) Название полезного ископаемого.
- 2) Основное свойство.
- 3) Применение(использование).
- 4) Где добывается: в карьере, шахте или скважине?




Земля – кормилица





Типы почв

- ◆ тундровая
- ◆ подзолистая
- ◆ серая лесная
- ◆ чернозём
- ◆ луговая
- ◆ болотная





тундровая

подзолистая

серая лесная

чернозём

луговая

болотная



тайга



тундра



болото




лиственные леса



луг



степь



СКАЗКА
о волшебной
кладовой

Что посеешь, то и пожнёшь.



1 см почвы образуется
в природе за 250-300 лет

ОХРАНА ПОЧВЫ



Как защитить почву на полях

- 1) правильно использовать верхний слой почвы при строительстве;
- 2) бережно относиться к земле до и после добычи полезных ископаемых;
- 3) сажать полевые защитные полосы;
- 4) проводить снегозадержание;
- 5) умеренно использовать удобрения и ядохимикаты;
- 6) правильно распахивать склоны.

Дороже жемчуга и злата ...



Домашнее задание

- 1) Учебник стр.31-34.
- 2) Раб. тетрадь стр.53№1,с.54№2,3.
- 3) Найти пословицы и загадки о земле
земле
(по желанию).



Оцените свою работу на уроке.

Молодцы!

**Спасибо за
урок!**



Интернет-ресурсы:

- ✓ <http://http://http://http://http://map.igras.ru/index.php?r=5&page=1&id=186>
- ✓ ww.classnet.ru
- ✓ mir-map.ru
- ✓ KoronaOO.ya/ru
- ✓ <http://900igr.net/kartinki/okruzhajushij-mir/Zemlja=kormilitsa.html>