

The background of the slide is a photograph of numerous soap bubbles floating in a clear blue sky. The bubbles are of various sizes and are iridescent, reflecting a spectrum of colors including purple, blue, green, yellow, and pink. In the lower portion of the image, the tops of houses and trees are visible, suggesting a suburban or residential setting. The overall atmosphere is bright and cheerful.


Тема урока:
«Как ученые изучают мир»

**Любознательность создает
ученых и поэтов**

Кто и как изучает мир?



Учёный – специалист в какой-либо области, внёсший реальный вклад в науку.



Какие науки мы с вами знаем?

БИОЛОГИЯ

ХИМИЯ

ФИЗИКА

АСТРОНОМИЯ

ЭКОЛОГИЯ

ГЕОГРАФИЯ

МЕТОДЫ ИЗУЧЕНИЯ

Наблюдения

Эксперимент(опыт)

Измерение

Описание

Чем отличается научное

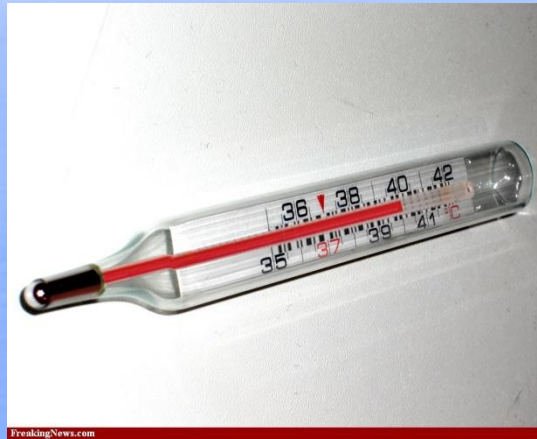
наблюдение от тех, которые вы проводили раньше?

*Нужно сформулировать цель
научного наблюдения,
составить четкий план наблюдения,
результаты зафиксировать и
сделать вывод из наблюдения*

Приборы измерения



Телескоп



термометр



микроскоп



фотоаппарат



бинокль



лупа



линейка

РАБОТА С ЭЛЕКТРОННЫМ УЧЕБНИКОМ

Игра «Приборы и
инструменты»»




Миша!

Возьми в сарае у
дочки. Позови товар
ища Сережу.

Я вас жду на речке.

Вова.





РУМЫНИЯ

Сербия

ГРЕЦИЯ

ЗАГРЕБ

Нотт-Сад

БУХАРЕСТ

БЕЛГРАД
СЕРБИЯ

САРАЕВО

БОЛГАРИЯ

СОФИЯ

ТИРАНА

СКОПЬЕ

ПЛОВДИВ

АЛБАНИЯ

ИТАЛИЯ





Рефлексия

- сегодня я узнал...
- было интересно...
- было трудно...
- я выполнял задания...
- я понял, что...
- теперь я могу...
- я почувствовал, что...
- я приобрел...
- я научился...
- у меня получилось ...
- я смог...
- я попробую...
- меня удивило...
- урок дал мне для жизни...
- мне захотелось...

