





the chain
the back
nd.

and
ound the
cycle makers
ent forms of



A band brake works
when the pedals are
turned backwards

developed which
stopped the bike by
clamping onto the
wheel rims.



CALLIPER
BRAKE



In more
have be


Different materials have been used for brake shoes
and composite materials.











19 82
Feuerwehr
Löschgruppenfahrrad















XINHUANET



ПРАВИЛА УПРАВЛЕНИЯ ВЕЛОСИПЕДОМ



ПРАВИЛО 1

ПРАВИЛО 1: Движение на велосипеде должно осуществляться по специальной велосипедной дорожке.

ПРАВИЛО 2: При отсутствии велосипедной дорожки велосипедист должен двигаться по обочине, тротуару или пешеходной дорожке, не создавая препятствий для движения пешеходов.

ПРАВИЛО 3: При переходе через дорогу велосипедист должен вести велосипед рядом с собой.



ПРАВИЛО 2



ПРАВИЛО 3



Знак "Велосипедная дорожка" — разрешается движение только на велосипедах, а при отсутствии тротуара или пешеходной дорожки — и движение пешеходов



Знак "Пешеходная дорожка" — разрешается движение только пешеходам, а при отсутствии велосипедной дорожки — и на велосипедах