

# Славные Символы России

## Урок окружающего мира

### 4 класс




Муромцева Надежда Яковлевна  
Учитель начальных классов  
ЧОУ «Школа-интернат имени Преподобного  
Сергия»

# Игра «Ассоциация»

Какая страна вам приходит на ум, когда вы видите следующие изображения?



Эйфелева башня  
Франция



Кремль  
Россия




Статуя Свободы  
США

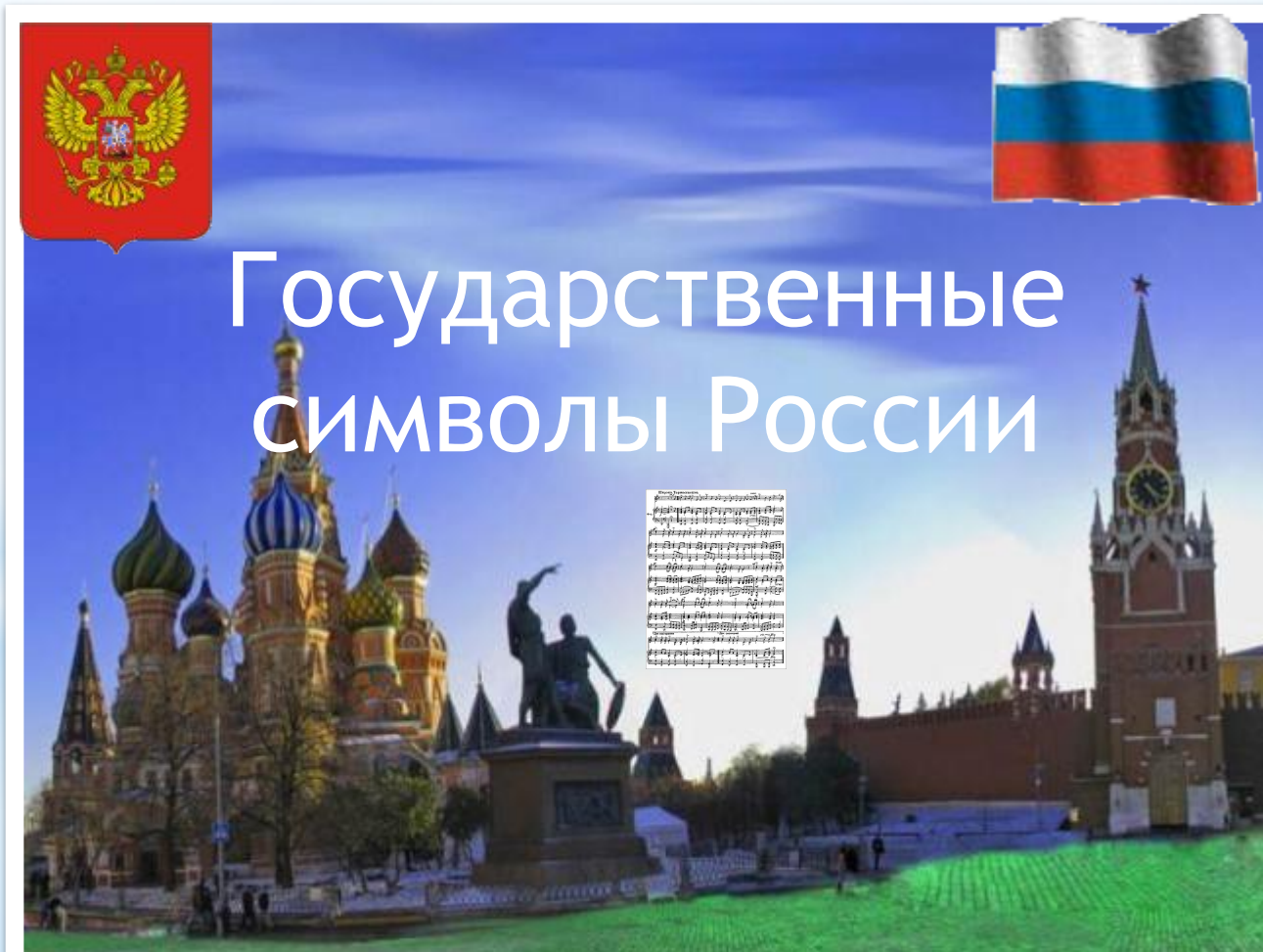
# Неофициальные символы России

Ассоциации - наоборот.

Страна - Россия. С какими символами она ассоциируется?



Каждое современное государство имеет символы своего суверенитета - главные отличительные знаки. Они существуют в триединстве: герб, флаг, гимн и являются своеобразной визитной карточкой государства. Жители стран по праву гордятся своими символами, но важно не только гордиться ими и знать, как выглядят символы, но и иметь представление об их истории.



# История герба России

- ❑ 1497 год - появление символов будущего российского герба на печати Ивана Третьего.
- ❑ Двуглавый орел - символ власти, могущества, мудрости.
- ❑ Святой Георгий Победоносец - символ победы добра над злом.
- ❑ 1667 год - появление первого русского герба.
- ❑ Скипетр, держава и 3 короны - символы императорской власти.



# Государственный герб России



- ❑ Двуглавый орел - охрана своих земель на западе и востоке.
- ❑ Три короны, скипетр и держава - сильная власть и единство государства.
- ❑ Всадник , разящий копьем дракона - символ победы добра над злом, готовность народа встать на защиту Родины.
- ❑ Красный цвет щита - неустрашимость, великодушие.
- ❑ Золото в оперении орла - Сила, богатство, могущество.

# Первые русские стяги

Много веков тому назад вместо флага использовали шест (палку), привязывая к его верхушке пучок травы, ветки или конский хвост, окрашенный яркой краской. Назывался он стягом. Главным его назначением было - собрать, объединить всех воинов для защиты своей земли. если нападали враги. Происходит от слова «стянуть» к себе - стяг. Позднее стали делать из ткани. Они развевались на ветру и придавали воинам уверенность.



## Знамена средних веков

В 14 веке стяги получают название - «знамения». Из описания следует, что русские воинские знамена несли изображения святых. Перед одним из таких знамен, начиная Куликовскую битву, упал на колени Дмитрий Донской, чтобы помолиться о победе над татаро-монголами.



Знамёна времён Ивана Грозного

### Знамя Дмитрия Донского




Гербовое знамя Алексея Михайловича

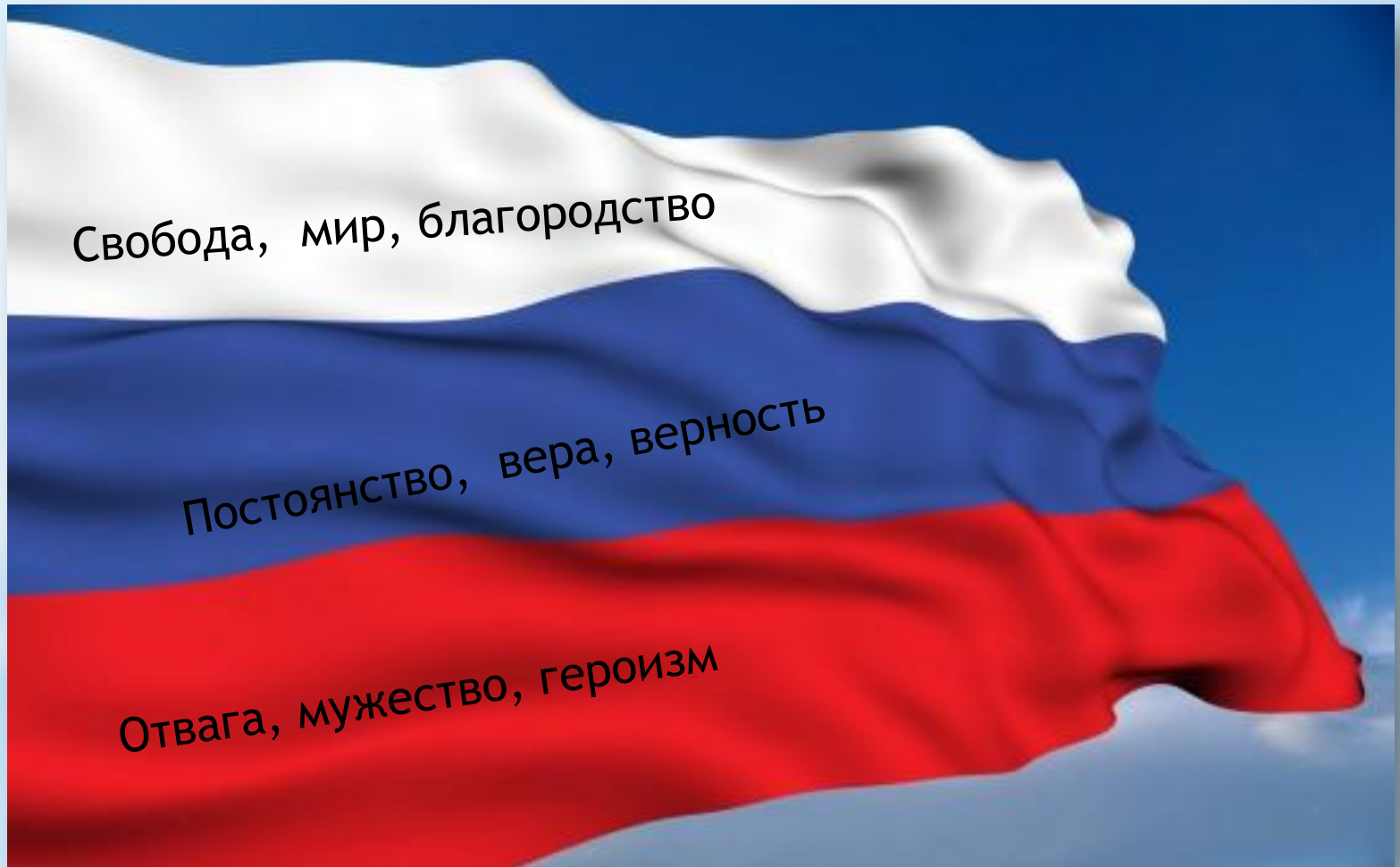


# Государственные флаги Российской империи

- ❑ Увлечение Петра Первого морем и флотом стало основой появления на русских судах знакомого нам трёхцветного знамени
- ❑ В 19 веке существовали два государственных полосатых флага.




# Государственный флаг России




# Государственный ГИМН России

Первые государственные гимны возникли в 18 веке. Слова и музыка гимна на протяжении многих веков изменялась несколько раз. Каждый день наша страна встречает и провожает мелодией гимна, который звучит 1 минуту 19 секунд. Государственный гимн исполняется в особых случаях.



Композитор А. Александров 1938 г.



Поэт С. Михалков 2000 г.

**Россия** — священная наша держава,  
Россия — любимая наша страна.  
Могучая воля, великая слава —  
Твоё достоянье на все времена!

**Славься, Отечество наше свободное,  
Братских народов союз вековой,  
Предками данная мудрость народная!  
Славься, страна! Мы гордимся тобой!**

*От южных морей до полярного края  
Раскинулись наши леса и поля.  
Одна ты на свете! Одна ты такая —  
Хранимая Богом родная земля!*

**Славься, Отечество наше свободное,  
Братских народов союз вековой,  
Предками данная мудрость народная!  
Славься, страна! Мы гордимся тобой!**

*Широкий простор для мечты и для жизни  
Грядущие нам открывают года.  
Нам силу даёт наша верность Отчизне.  
Так было, так есть и так будет всегда!*

**Славься, Отечество наше свободное,  
Братских народов союз вековой,  
Предками данная мудрость народная!  
Славься, страна! Мы гордимся тобой!**



**Проектная деятельность.** У нашей страны есть герб, у нашего города есть герб. Создайте герб своего класса, используя информационную карту и картинки- символы на тему школьной жизни, спорта, искусства ....

### **Информационная карта.**

1.Изображение герба должно располагаться на геральдическом щите, который может быть различной формы (круглой, прямоугольной, овальной).

2. Ваш класс является частью школьного коллектива. Подумайте, какое главное назначение у школы. Исходя из этого решите, что может главным элементом на гербе класса. Поместите его в центр герба.

3. Подумайте, чем славится ваш класс в школе. Отрадите этот факт также в гербе.

4. Защитите свой проект.

# ВИКТОРИНА



Ассоциация - связь между отдельными представлениями, при которых одно представление вызывает другое.

Символы - знаки или изображения, имеющие для человека очень важное значение.

Герб - в переводе с немецкого «эрбе» - наследство, фамильное достояние.

Геральдмейстер - человек, составляющий гербы.

Гимн - в переводе с греческого «восхваление», торжественная, хвалебная песня о величии Родины

