

# ДОМАШНИЕ ОПАСНОСТИ

**Подготовил:**

**Учитель начальных классов**

**МБОУ СОШ № 52**

**Тарасова Ксения Васильевна**

**г. Воронеж**

**2020 г**

# Цели:

- узнать, что такое «домашние опасности»
- формирование правильного поведения при обращении с приборами и предметами в быту.

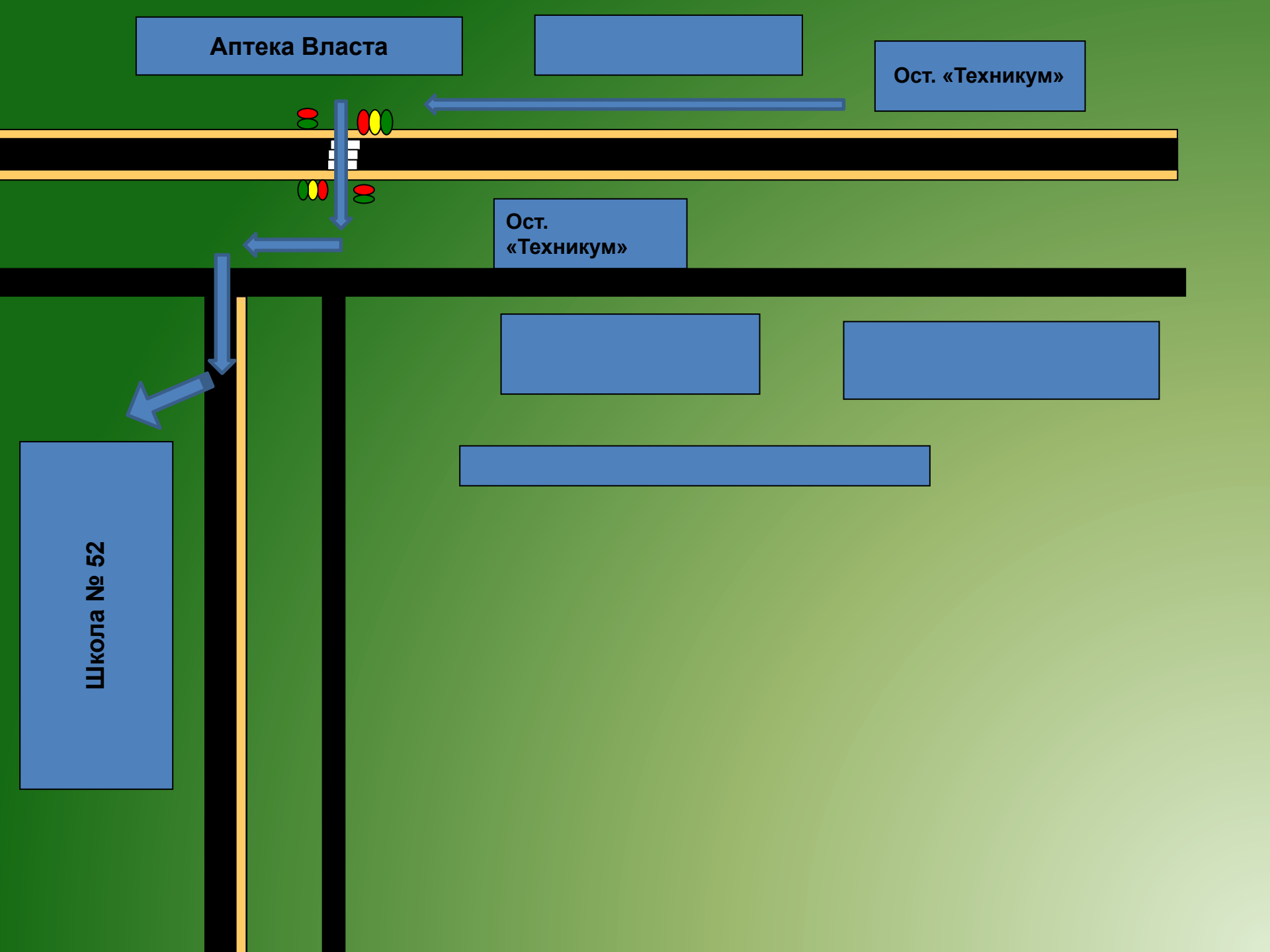
**Город, в котором  
С тобой мы живём  
Можно по праву  
Сравнить с букварём  
Азбукой улиц,  
Проспектов, дорог  
Город даёт нам  
Всё время урок  
Азбуку города  
Помни всегда,  
Чтоб не случилась  
С тобою беда.**

Аптека Власта

Ост. «Техникум»

Ост.  
«Техникум»

Школа № 52



**Повторим  
дорожные  
знаки:**

# ДОРОЖНЫЕ ЗНАКИ

## ПРЕДУПРЕЖДАЮЩИЕ знаки

Предупреждают о характере опасности и приближении к опасному участку дороги



Светофорное регулирование



Пешеходный переход



Осторожно, дети



## Знаки ПРИОРИТЕТА

Указывают очерёдность проезда и пересечения отдельных участков дороги



Главная дорога



Уступи дорогу



Стоп



## ЗАПРЕЩАЮЩИЕ знаки

Ограничивают движение



Движение на велосипедах запрещено



Движение пешеходов запрещено



Въезд запрещён



## ПРЕДПИСЫВАЮЩИЕ знаки

Вводят или отменяют режимы движения



Велосипедная дорожка



Пешеходная дорожка



Пешеходный переход



## ИНФОРМАЦИОННЫЕ знаки

Информируют о расположении населённых и других объектов, о режимах движения



Подземный пешеходный переход



Надземный пешеходный переход



Тупик



## Знаки СЕРВИСА

Сообщают о соответствующих объектах



Медпункт



Остановка



Пункт питания



Место отдыха



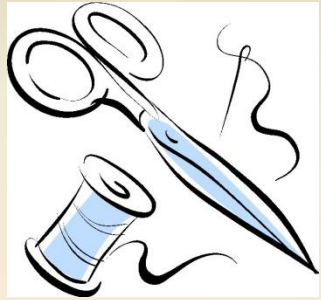
Для безопасности на дороге нужно знать эти знаки!

**ДОМ  
КРЕПОСТЬ  
МОЯ  
МОЙ**

**МОЙ ДОМ -  
МОЯ КРЕПКОСТЬ.**

Ц	К	Н	Ш	З	Х	Ъ	Ф	В	П
Д	О	М	А	Ш	Н	И	Е	Ы	Д
Я	С	М	Т	Ь	Ю	Й	У	Е	Г
В	О	П	А	С	Н	О	С	Т	И
Ф	Р	Д	Ц	Ш	З	В	Ж	Э	Н





# ПАМЯТКА

<b>Название группы</b>	<b>Польза в быту</b>	<b>Опасность для человека</b>
<b>Острые, колющие и режущие предметы.</b>		
<b>Электроприборы</b>		
<b>Лекарственная и бытовая химия.</b>		
<b>Газ</b>		
<b>Окна, балкон.</b>		
<b>?</b>		

# Опасные инструменты.

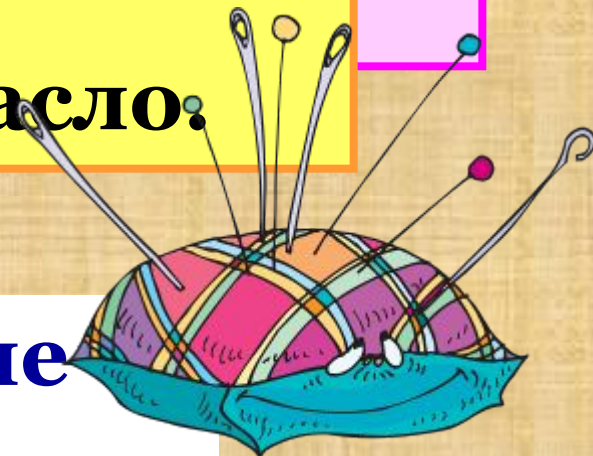


**НОЖИ**

Если хорошо заточен,  
Всё легко он режет очень —  
Хлеб, картошку,  
Свёклу, мясо,  
Рыбу, яблоки и масло.



Острые, колющие  
**НОЖИ И ШИЛКА**  
и режущие предметы.



# Как пользоваться?

1. Передавать ручкой  
вперёд.

2. Мыть или обтирать  
голыми руками.

3. Ножом пользоваться  
под присмотром  
взрослых.

4. Во время пользования  
предметом, размахивать  
руками.



# Названия вторая.




# Электроприборы






# Работа в парах / группах.



**Составьте правила к ЭТИМ знакам.  
Придумайте ещё 2-3 свои правила  
обращения с электроприборами.**

# Помни!

**Электроприборы могут ударить током или стать причиной пожара.**



**Уходя из дома и даже из комнаты,  
обязательно выключай  
электроприборы.**

# Как пользоваться?



1. Электроприборы выключать из розетки при уходе из дома. (кроме холодильника)



2. Не пользоваться прибором с оголенным проводом.



~~3. Горячий утюг ставить на «подшиву».~~

~~4. Пытаться самим отремонтировать неисправные приборы.~~

5. Влажными руками не прикасаться к электроприборам.





# Отгадай загадку.



**ГАЗОВАЯ ПЛИТА**



# Опасность третья.



**Скопившись на кухне, газ может взорваться.**

**Газом можно отравиться.**

**Он тоже может стать причиной пожара.**



Если ты почувствовал  
**Помни!**  
запах газа.

Выключай в квартире газ -  
За газом нужен глаз да глаз.  
Запах чувствуя в квартире,  
Звоните срочно **04**.



Если в квартире есть прибор для обнаружения газа,  
Открой окно на кухне, окно в комнате  
и сразу скажи об этом в службу газа.  
И балконную дверь.



# Моющие и дезинфицирующие средства.



Использовать по назначению, работать в перчатках.

Хранить отдельно от продуктов питания.

# Опасность пятая

Отгадайте загадку.

Я из дома выхожу,

Лишь одна опасность

Дверь за мной закрываю,

Нет гадостей вокруг,

Я иду по улице,

Между домами прохожу,

Отгадайте загадку,

Где же я?

**Нельзя высовываться  
из окна, сидеть на  
подоконнике или  
свешиваться с балкона.  
При этом ничего не  
стоит свалиться.**





# ПРАВИЛА БЕЗОПАСНОСТИ ДОМА



Не пускай незнакомцев в дом.  
Сразу позвони родителям.



Если кто-то ломится в квартиру,  
позвони по телефону «02» («112»).



Не заходи в лифт с незнакомыми  
людьми. Подожди, когда  
подойдет следующий лифт.



Не залезай на подоконник  
открытого окна или балкона,  
не свешивайся в сторону улицы.



Не трогай лекарства  
и моющие средства  
без ведома родителей.



Не пользуйся газом.  
При запахе газа срочно открой  
окна, выйди на улицу, позвони «04».



Не бери острые предметы:  
ножи, гвозди, иголки, спицы.



Будь осторожен с электроприборами:  
не пользуйся ими в ванной, не трогай  
розетки и провода, не включай утюг.

**Запомни нужные телефоны. Если случилась неприятность,  
срочно позвони родителям или по номеру «01» («112»)**