




«Покормите ПТИЦ ЗИМОЙ»

Подготовила
учитель
МБОУ
«СОШ№2»
Джамалавов
а Н.И.

Цели и задачи:

- сформировать представление детей о зимующих и перелетных птицах;
- воспитывать любовь и бережное отношение к зимующим птицам;

- 
- Кто такие пернатые?
 - Почему они наши друзья?
 - Чем птицы отличаются от других животных?
 - Для чего нужны птицы в природе?







КТО ЭТО?

СИНИЦА

- Отличается чрезвычайной подвижностью и ловкостью.
- Голова, горло, полоса вдоль груди и подхвостье черные, крылья и хвост голубоватые, спинка желто-зеленая или голубовато-серая, брюшко чаще желтое, а щеки и пятно на затылке белые.
- В солнечный день звонко поёт: «Синь-синь-синь!»





Поползень

Верх головы серый, брюхо охристое, белое с рыжими боками, бока хвоста черно-белые. Спинная сторона голубовато-серая, через глаз проходит черная полоска. Клюв острый, сильный, хвост короткий, прямой.

Песня — громкий повторяющийся посвист “туй-туй-туй”, крик — звонкое “тьоч-тьоч-тьоч” или “тцит”.





ПОПОЛЗЕНЬ



Щегол

Небольшая певчая птица, которую можно встретить на обширных территориях. Виды щеглов имеют самую разнообразную окраску, но у всех есть ярко – красные пятна на лицевой части.

Обитают щеглы в светлых лесах, парковых зонах, садах, очень часто их можно заметить вблизи от жилья человека.

Основным и любимым видом пищи для щеглов являются семена деревьев, которые они добывают с помощью своего небольшого, но острого и крепкого клюва.







конкурс

**«Перелетные,
зимующие и
«зимние гости»**

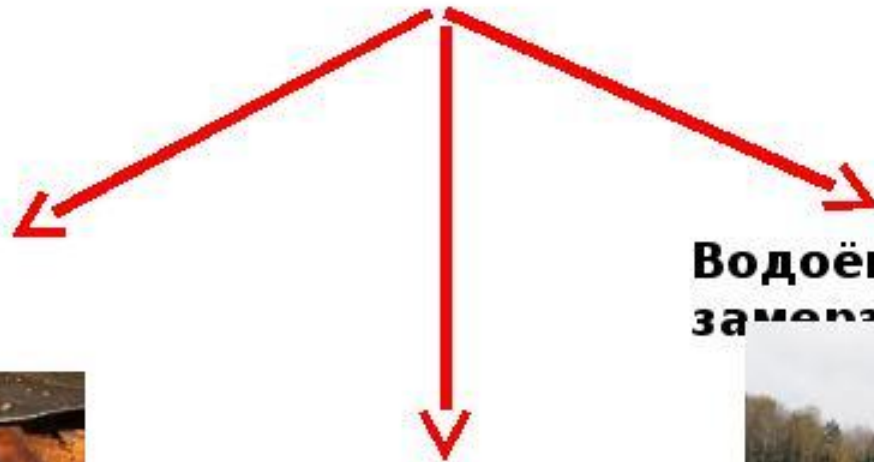


- Каких птиц называют перелетными?
- Почему наши пернатые друзья улетают зимовать в теплые края?
- Каких птиц называют «зимними гостями»?
- Каких птиц называют зимующими?
- На какие группы по питанию можно разделить птиц?



Почему же птицы улетают?

Становится меньше корма.



**Насекомые
исчезают**



**Травянистые
растения увядают**



**Водоёмы
замерзают**





Зимой для наших пернатых друзей
настают самые тяжелые времена:
голод и холод.

Зимой птицам не до роскоши –
лишь бы выжить

**Но больше всего
Беспокойно за птиц,
За наших воробышков,
Галок, синиц:
Ведь очень уж холодно
В воздухе им.
Поможем ли мы
Беззащитным таким?**





Зимующие птицы не улетают от нас зимой в теплые края, поэтому их надо подкармливать.

The image features two birds perched on branches of pink cherry blossoms. A circular frame made of thin, curved branches surrounds the central text. The background is a soft, light pink color with some water droplets visible on the branches. The bird in the upper left is a small, light-colored bird with a white breast and a brownish back. The bird in the lower right is a larger bird with a dark grey back and a reddish-brown breast.

«Питание птиц»



- Для зимующих птиц страшнее голод или холод?





Зимой птицам не так страшен холод, как голод. В холодные дни птицы ищут себе корм в течении всего дня. За короткий зимний день птицы едва успевают утолить голод. В зимнюю стужу, голодные и ослабевшие птицы легко замерзают. Если птичка не ест зимой 6 часов, она погибает. Из десяти мелких птиц в суровые зимы остаются только две. Поэтому им необходимо помочь.





Как же люди могут помочь
птицам зимой?

Какой корм едят зимующие
птицы?



КОРМ ДЛЯ ЗИМУЮЩИХ ПТИЦ



Раздавленные семена подсолнечника, арбуза, тыквы, крошки белого хлеба. Для синиц очень хороши кусочки несоленого сала.





«Меню» в птичьем «кафе»



Какой корм любят зимующие птицы?

Семена подсолнечника едят почти все птицы и, в первую очередь, синицы и поползни.

Семена дыни и тыквы едят почти все птицы, кроме синицы и поползней.

Овес, если нет ничего лучше, едят овсянки, воробьи, синицы.

Пшено и просо – любимая еда овсянок и воробьев.

Семена репейника – основной корм щеглов.

Семена лебеды, полыни, конопли, конского щавеля, крапивы, охотно едят все зерноядные птицы.

Ягоды рябины и калины – любимая пища снегирей и свиристелей.

Хлебные крошки едят синицы и воробьи.

Сырое (несоленое) сало – превосходный корм для синиц, поползней и дятлов.

Сырое мясо – хорошая пища для синиц и поползней, а так же для ворон, галок и сорок. Сало и мясо подвешивают на ниточках.

Чем кормить птиц?



Синицы

*Нежареные семечки подсолнуха,
сушеные арбузные семечки,
несоленое сало*

Можно:



Воробьи

*Белый хлеб, просо,
нежареные семечки подсолнуха*

Нельзя:

Жареные семечки

Черный хлеб, чипсы

Если в вашу кормушку прилетела птичка и вы не знаете, как она называется, накормите ее нежареными семечками. Не откажется.

*МЫ КОРМУШКУ СМАСТЕРИЛИ.
МЫ СТОЛОВУЮ ОТКРЫЛИ.
ВОРОБЕЙ, СНЕГИРЬ- СОСЕД
ПРИЛЕТЕЛИ НА ОБЕД.*





Физминутка

Руки подняли и покачали –

Это деревья в лесу.

Руки согнули, кисти встряхнули –

Ветер сбивает росу.

В стороны руки, плавно помашем –

Это к нам птицы летят.

Как они тихо садятся, покажем –

Крылья сложили назад.



Игра «Прилетели ПТИЦЫ»





«КТО как кричит?»



Конкурс «Птичьи разговоры»

сорока

стрекочет

Вороны

каркает

воробей

чирикает

кукушка

кукует

утка

крякает

гусь

гогочет

Сова

ухает

Журавли

курлычет

Голубь

воркует

Глухарь

токует



Собери ПТИЧКУ





Народные приметы о птицах



Народные приметы о зимующих птицах.

- ❖ Воробьи дружно чирикают – значит будет оттепель.
- ❖ В какую сторону ворона села носом – оттуда и будет ветер.
- ❖ Вороны прячут клюв под крыло – к холодам.
- ❖ Птицы садятся на верхушки деревьев – будет тепло.
- ❖ Синички с утра пищат – значит будет мороз.



Игра со зрителями



Голова сверху, вокруг клюва и глаз — чёрная. Маховые и рулевые перья тоже чёрные, с синим металлическим отливом. Поясница и подхвостье — белые. Спина, плечи и затылок у самца серые. Щёки, шея снизу, брюхо и его бока — красные. У самцов снежирей грудка розовато-красного цвета, у самок — буровато-серого. Спина буровато-коричневая. Щёки, шея снизу, живот и его бока — серо-коричневые.



Снегирь







СКВОРЕЦ

Скворец



Скворец - красивая птица с блестящим черным опереньем. Короткий хвост, длинные крылья, прямой длинный клюв, черный – у самочки, ярко-желтый – у самца. Ест червей и насекомых. Хорошо поет, подражает голосам других птиц. Часто встречается огромными стаями, а в небе они кажутся черной тучей.



Свиристель



свиристель

С первыми морозами прилетают к нам ещё один северный гость - свиристель. По красоте оперения не уступает эта птица снегирю. Любит свиристель ягоды рябины – за день, может съесть больше, чем сама весит.



Скажите, дети,

*Можно жить без птиц на
свете?*

Что случится, если птицы

На Земле все пропадут?

■ - Попробуйте хоть на минутку представить себе наш мир без птиц. Без жаворонка над пашней, и соловья в роще, и кулика на болоте, и дятла на сосне, без воробьиных стай. Как бы обеднел наш мир.











Насекомые вредители

- Вредители сельскохозяйственных культур:
Свекловичный долгоносик за сутки один вредитель может повредить десятки растений.
- Колорадский жук уничтожает посадки картофеля и других пасленовых растений. Он откладывает яйца на нижней стороне растений, появившиеся личинки поедают зеленую массу растений, которые зачастую погибают.





1 Не разоряйте птичьи гнёзда

**Дети запомнить должны
И понять:
Гнёзда у птичек
Нельзя разорять!**


**Если в траве
Увидали яйцо
Или услышали
Крики птенцов,
Не приближайтесь,
Не лезьте туда
И не тревожьте
Ни птиц, ни гнезда.**



**Городские птицы –
Спутники твои:
Голуби, синицы
Галки, воробьи...**

**Этих птиц не надо,
Друг мой, обижать:
Из больших рогаток
В воробьёв стрелять,
На ворон сердиться,
Голубей ловить ...**

**И тогда всем птицам
Станет легче жить!**









**Сделать
кормушки
совсем не
трудно!**





**Сова – это
СИМВОЛ
МУДРОСТИ**

Символ храбрости



Герб России





**Не трогай ласточку! Она
Издалека летит сюда,
У нас растит своих птенцов.
Не разорь ей гнезда.
Будь другом птиц!
Пусть под окном
Поёт весною соловей,
И над просторами Земли
Летают стаи голубей!**

М. Джангазиев





Акция добрых дел

"Помоги птицам!"


Вывод:



Птиц нужно охранять потому что:
Птицы – верные наши помощники,
защитники наших лесов, полей, садов,
огородов от вредных короедов и
листогрызов, плодожорок и грызунов.

Птицы – это тайна и красота.

Птицы – это песнь и полёт! Это голоса
наших лесов, полей, гор, пустынь.



*Сколько гибнет птиц
— не счесть,
Видеть тяжело.*



*А ВЕДЬ В
НАШЕМ
СЕРДЦЕ ЕСТЬ
И ДЯЯ НИХ
ТЕПЛО.*

ПРАВИЛА ПОДКОРМКИ ПТИЦ

- Во время подкормки птиц не сорите в лесу, парке, саду: не оставляйте там газеты, бумажные и полиэтиленовые пакеты, жестяные банки и коробочки.
- Кормушки для птиц должны быть очень скромными, лучше не раскрашенными.
- Корма в кормушках должно быть немного и только нужного птицам: семена дикорастущих трав, крошки хлеба, подсолнухи, кусочки несоленого сала.
- **Кормите птиц регулярно!**

ВЫВОД:

- если каждый из нас будет много знать о птицах нашего края, знать особенности обитания разных птиц, уметь различать их голоса, заботиться и охранять их, то:
 - возможно, мы сможем сохранить многие виды птиц от исчезновения их с лица Земли;
 - станем относиться не только к птицам добрее и внимательнее, но и к друг к другу;



Наша жизнь без птиц обеднеет!




Берегите птиц!!!!



ЗИМУЮЩИЕ ПТИЦЫ НАШЕГО ГОРОДА

- Сорока
- Серая ворона
- Галка
- Грач
- Сизый голубь
- Домовый воробей
- Большая синица
- Большой пестрый дятел
- Снегирь
- Свиристель
- Поползень





А.Яшин. ПОКОРМИТЕ ПТИЦ ЗИМОЙ

Покормите птиц зимой.

Пусть со всех концов
К вам слетятся, как домой,
Стайки на крыльцо.

Не богаты их корма.
Горсть зерна нужна,
Горсть одна —

И не страшна
Будет им зима.

Сколько гибнет их — не счесть,
Видеть тяжело.

А ведь в нашем сердце есть
И для птиц тепло.

Разве можно забывать:
Улететь могли,

А остались зимовать
Заодно с людьми.

Приучите птиц в мороз
К своему окну,

Чтоб без песен не пришлось
Нам встречать весну.



**БЕРЕГИТЕ
ПТИЦ ЗИМОЙ!!!**