

МБОУ ООШ № «4»

2 Б класс

*Проект:*

# *«Грибная полянка»*

*лепка из пластилина*

Ответственный: Зиновьева Виктория

Участники:

Авраменко Анна

Бугуева Ульяна

Глаговская Мария

Коршунов Илья

Сенькин Алексей

Файрузов Иван

# Продукт проекта: полянка с грибами из пластилина

Цель проекта:

Создание макета для  
ознакомления с  
внешним строением  
шляпочных грибов  
грибов

Задачи проекта:

- Сбор информации о внешнем виде шляпочных грибов (картинки)
- Освоение этапов и способов лепки грибов
- Сбор информации о грибах (текст)



## Методы:

- поиск информации в энциклопедиях
- поиск информации в интернете
- обращение за помощью к родителям и учителю
- самостоятельная творческая (практическая) деятельность



# Немного истории

- Учёные долгое время не
- могли решить, что это
- вообще такие грибы?
- К группам животных
- и растений они не подходят.
- В старину многие думали,
- что они появляются от росы,
- от ударов молнии, от гниения
- веществ. И в 19 веке их
- выделили в отдельное
- царство. В нашей стране
- 200 видов грибов.
- Грибники собирают
- 15 видов, а заядлые берут
- до 25.



# *Место грибов в природе*



# Строение гриба



# Загляни под шляпку:



# Классификация шляпочных грибов






# Наша работа над проектом





# ПОДОСИНОВИК



# Боровики и мухомор




# сыроежки




# Шляпочные грибы

Трубчатые



Пластинчатые



Подберёзовик



Подосиновик



Груздь



Сыроежка



# груздь



# опята





# Подберёзовик и бледная поганка





# Интернет - ресурсы

- ◆ **Грибы:** <http://s1.pic4you.ru/allimage/y2012/11-28/12216/2747786.png>
- ◆ **Улитка\_01:** [http://img-fotki.yandex.ru/get/6306/66124276.86/0\\_73a1f\\_7d844fd9\\_orig](http://img-fotki.yandex.ru/get/6306/66124276.86/0_73a1f_7d844fd9_orig)
- ◆ **Листья:** [http://img-fotki.yandex.ru/get/6613/107153161.7df/0\\_9881e\\_ffaf290b\\_orig](http://img-fotki.yandex.ru/get/6613/107153161.7df/0_9881e_ffaf290b_orig)
- ◆ **Желуди:** <http://i1.imageban.ru/out/2013/10/04/87a487962c9ba9febba62f0f46e58584.png>
- ◆ **Фон:** <http://i080.radikal.ru/1109/b2/bd0e6241a14a.jpg>
- ◆ **Текстура «дерево»:**  
[http://pixelbrush.ru/uploads/posts/2012-03/1332985280\\_tekstura-dereva2.jpg](http://pixelbrush.ru/uploads/posts/2012-03/1332985280_tekstura-dereva2.jpg)
- ◆ **Лист\_01:** [http://img-fotki.yandex.ru/get/6413/136487634.69b/0\\_aafd5\\_c706a5c2\\_XL.png](http://img-fotki.yandex.ru/get/6413/136487634.69b/0_aafd5_c706a5c2_XL.png)
- ◆ **Лист\_02:** [http://img-fotki.yandex.ru/get/6411/136487634.69b/0\\_aafd8\\_ff725c10\\_XL.png](http://img-fotki.yandex.ru/get/6411/136487634.69b/0_aafd8_ff725c10_XL.png)
- ◆ **Лист\_03:** [http://img-fotki.yandex.ru/get/6413/136487634.69b/0\\_aafda\\_b8ab4891\\_XL.png](http://img-fotki.yandex.ru/get/6413/136487634.69b/0_aafda_b8ab4891_XL.png)

**На момент создания шаблона все ссылки  
на использованные ресурсы являются активными.**



Вы можете использовать данное оформление  
для создания своих презентаций,  
но в своей презентации  
**данный слайд не удалять!**

Автор шаблона:  
**Ранько Елена Алексеевна**  
учитель начальных классов  
МАОУ лицей №21  
г. Иваново

Сайт:  
***<http://elenaranko.ucoz.ru/>***