


ОКРУЖАЮЩИЙ

МИР






Как рождается книга?
Как делают шерстяные вещи?
Откуда берутся ложки, вилки и ножи?






Из чего что
сделано?








Работа по учебнику.

Проследи путь от глины,
добытой в карьере, до нашей
вазы (с. 105)





Расскажи по рисункам, как из глины делают вазы, кувшины и другие предметы.



Людей, которые изготавливают
глиняную и керамическую посуду,
называют **гончарами**.




Работа по учебнику.

Рассмотри рисунки на с. 106
и ты узнаешь, как родились
наши учебники, книги, тетради.





Áíàà äÿ êíë è òòðääé. Êê ðíæàðñÿ òõíëî..mp4



Работа по учебнику.

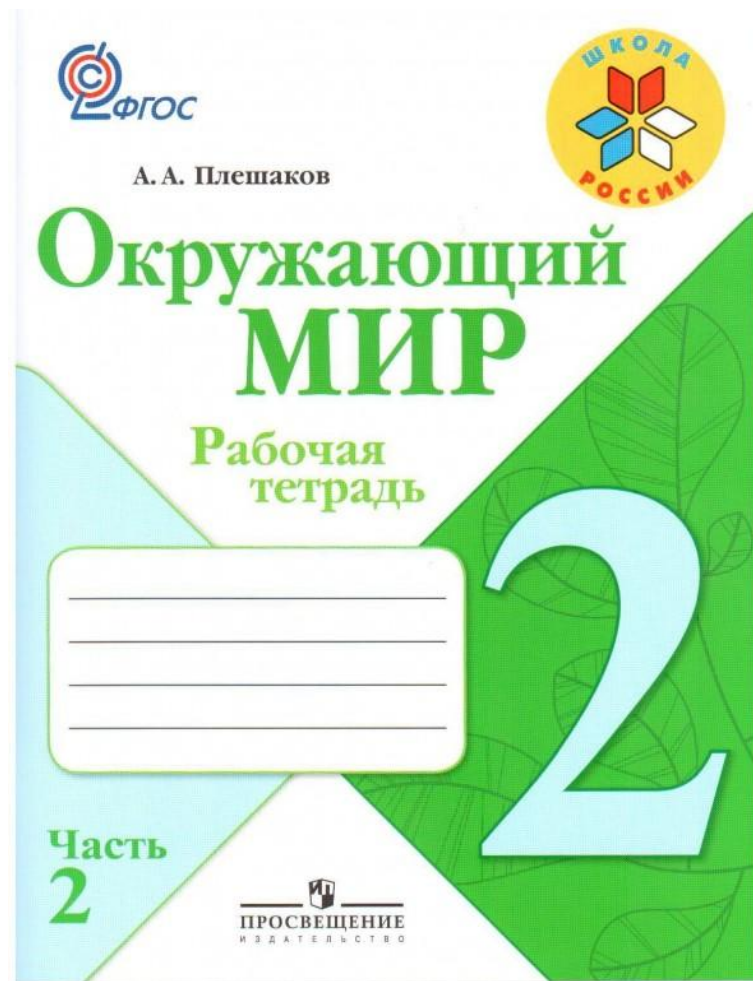
Рассмотри рисунки на с. 107
и ты узнаешь о том, как делают
шерстяные вещи.






Расскажи по рисункам о том, как делают шерстяные вещи.

Страница 70 №1



Страница 70 №2




Помни!



В каждую вещь вложены знания и труд многих людей, поэтому к вещам надо относиться **БЕРЕЖНО**.

Стр.105-109 по учебнику.



Задания № 3,4 (Рабочая тетрадь)

