



ПРИРОДА И МЫ

Подготовила учитель нач. классов
МБОУ СОШ№2 Тюшевская И.А

Задачи:

- познакомить учащихся с терминами «экология» и «эколог»;
- учить оценивать свои поступки и поступки окружающих в природе;
- развивать любознательность, наблюдательность, мышление, внимание;
- воспитывать привычку заботиться о природе и ее обитателях.

Что такое экология?

- Мы не должны допустить, чтобы наша земля была похожа на этот рисунок, ведь вылечить раны природы очень трудно. А чтобы не обидеть природу, нужно знать, как с ней себя вести.



Для этого человек придумал науку **экологию.**

«ЭКОС» - ДОМ


«ЛОГОС» - наука

Экология – это наука о связях между живыми существами и окружающей их средой, между человеком и природой.

Эколог – профессия человека, который занимается экологией, в том числе изучает влияние человека на окружающую среду.


ЭКОЛОГИЧЕСКИЕ КАТАСТРОФЫ





Люди думали, что природа неисчерпаема, сколько бы ни брать у неё, всё снова само собой восстановится. И просчитались. Некоторые виды растений и животных совсем истребили, а некоторые находятся под угрозой исчезновения.

красная книга



Красная книга России

ЖИВОТНЫЕ

Словарик-справочник школьника



Люби и охраняй

Красная книга России

РАСТЕНИЯ

Словарик-справочник школьника



Люби и охраняй



Что такое «Красная книга»?



Специальная комиссия составила список животных и растений, которые находятся на грани исчезновения, и список редких видов. Учёные решили назвать этот список Красной книгой.



В 1966 году она была издана в необычном варианте. Красная книга состояла из разноцветных листов.

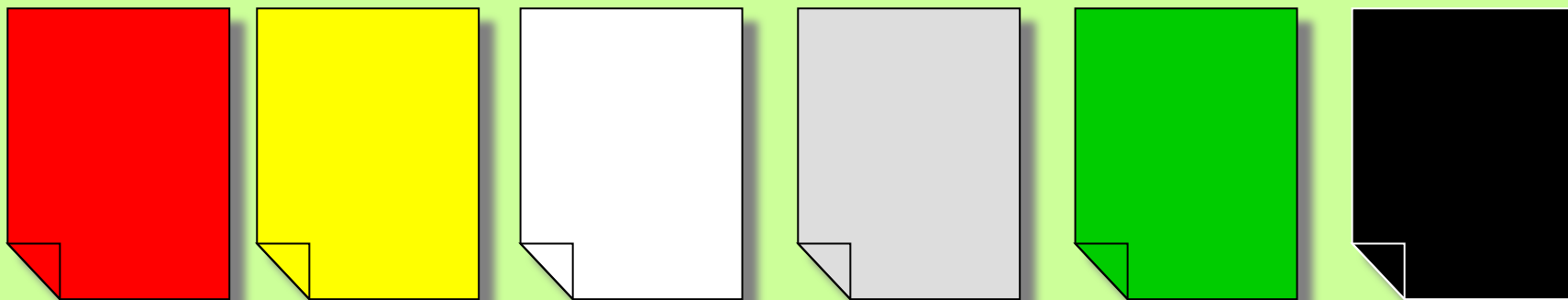
Почему книгу назвали именно «Красная книга»?



Красный цвет – сигнал тревоги, опасности, предупреждения.

Он, как красный сигнал светофора, предупреждает: «Осторожно! Может случиться беда».

Для удобства пользования,
страницы у книги цветные.



Черными страницы стали тогда, когда
вообще с лица Земли исчезли
некоторые виды.

они относятся.

Не будем ловить и уносить
домой здоровых птенцов и детёнышей
зверей. Не будем прикасаться к гнезду,
чтобы птицы – родители не покинули
его. В природе о них позаботятся
взрослые животные.



**Весной и в начале лета
в лесу и парке не будем
отпускать собаку с поводка.
Ведь она может поймать
беспомощных птенцов и
детёнышей зверей.**





Экологические знаки.



Правила друзей природы

- Не рви с корнем цветы и грибы
- Ходи по тропинкам, чтобы не топтать растения
- Не шуми в природе
- Не разоряй гнёзда и муравейники
- Не ломай ветки деревьев
- Не загрязняй водоёмы и леса



ДРУЗЬЯ!

ЛЮБИТЕ ПРИРОДУ!

ХРАНИТЕ ПРИРОДУ!

НЕ ЖГИТЕ ТРАВУ!

НЕ ЛОМАЙТЕ КУСТЫ!

НЕ СЫПЬТЕ НА ЗЕМЛЮ ВСЯКУЮ
ПАКОСТЬ.

И ДАСТ ВАМ ПРИРОДА ЗДОРОВЬЕ И
РАДОСТЬ!

*Спал цветок и вдруг проснулся-(туловище
вправо - влево)*

*Больше спать не захотел.
(туловище вперед, назад)*

*Шевельнулся, потянулся,
(руки вверх, потянуться)*


*Взвился вверх и полетел.
(руки вверх, влево, вправо)*

*Солнце утром лишь проснется, бабочка кружит
и вьется(покружиться)*



1. Можно ли рвать эти цветы?

- А** Да, чтобы узнать, как они называются.
- Б** Нет: может, они редкие.
- В** Да, они красивые.



2. Где взять дрова для костра?

А

Набрать сухой валежник

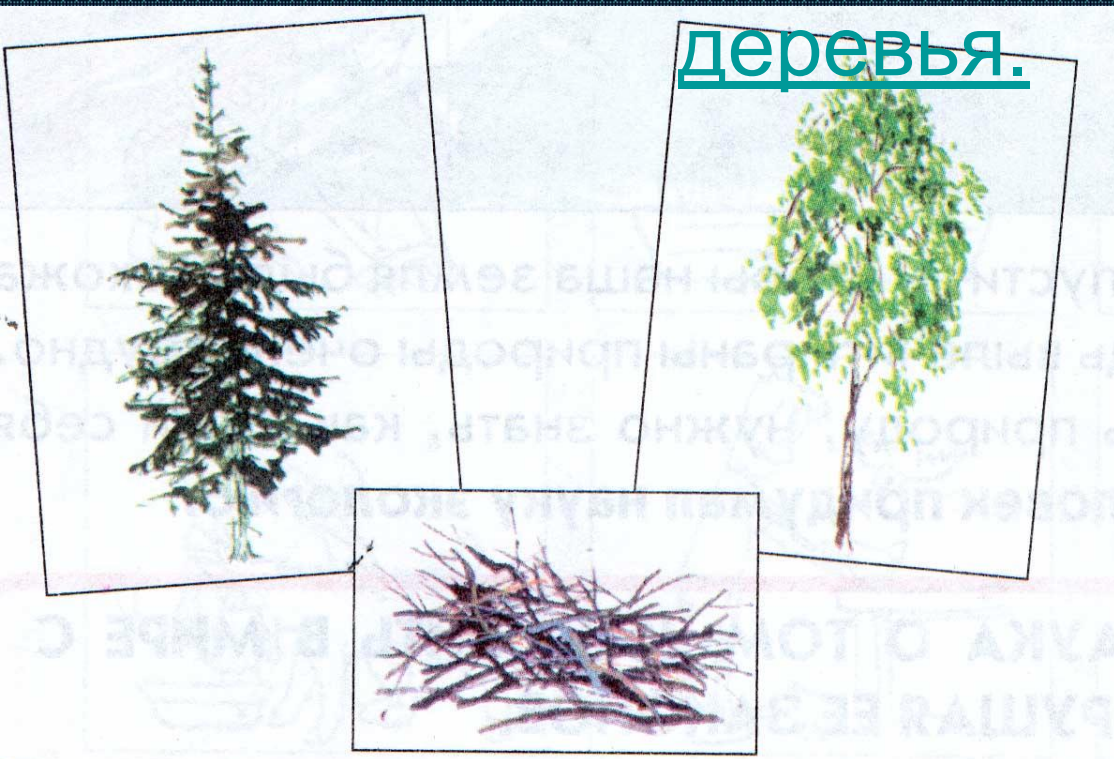
Б

Наломать еловые ветки

В

Обломать молодые

деревья.



3. Куда деть пустую консервную банку в лесу?



А В костер

Б Обжечь в костре и зарыть

В В кусты



4. Что будет, если разорить муравейник?

А Ничего не будет:
муравьи его опять
построят

Б Некому будет
кусаться

В Деревьям и
животным станет
хуже




5. Что делать, если ты нашёл птичье гнездо?

- А** Подойти поближе и внимательно рассмотреть.
- Б** Уйти как можно быстрее.
- В** Потрогать и уйти.



6. Что делать, если ты нашёл птенца?



- А** Уйти как можно быстрее - не мешай его маме позаботиться о нём.
- Б** Возьми домой.
- В** Посади в гнездо.



**Все дарю!
И все от вас
приемлю!**



**Только
Берегите
эту Землю!**

Беречь природу – значит беречь свою Родину!

Для каждого человека Отечество неразрывно связано с родной природой. Речка и берег моря, хлебные поля и березовая роща, тайга и степь – все эти знакомые с детства картины сливаются в единый большой образ Родины. Беречь все это – значит беречь свою Родину.