

**МАДОУ «Детский сад №2 «Золотая рыбка»  
Нижнекамского муниципального района  
п.г.т. Камские Поляны**

# **Творческо – исследовательский проект «Ах, картошка, картошка...»**

**Воспитатель I квалификационной категории  
Габдрахманова Зимфира Маратовна  
и дети средней группы № 10 «Подсолнушки»**



# Характеристика проекта

- **Цель проекта:** вырастить овощную культуру «Картофель»
  - **Основные задачи проекта:**
    - **Образовательные.** Познакомить детей с овощной культурой картофеля, особенностями выращивания, уходом за растением, сбором урожая. Обогащать речь дошкольников, познакомить с окружающим миром.
    - **Воспитательные.** Привить трудовые навыки, взаимопомощи (работа на экспериментальном участке детского сада). Организовать совместное творчество родителей и детей.
  - **Развивающие.** Развить творческий и исследовательский интерес к овощу «картошка»:
    - -история картофеля (откуда появился)
    - - особенности агротехники (сажаем одну - собираем много)
      - -знакомство с блюдами из картофеля
      - -знакомство с литературными и музыкальными произведениями о картошке
    - -изготовление поделок из картофеля (создание худ. образов)



# Ход реализации проекта

- Сбор урожая картофеля на огороде ДООУ совместно со взрослыми
- История картошки

ПРОБЛЕМА

«Можем ли мы  
вырастить картофель  
на участке детского  
сада?»

ПРЕЗЕНТАЦИЯ

ПРОЕКТИРОВАНИЕ

Вырастит ли  
картофель, если  
посадить  
рассадой?  
Где взять семена?  
Как сажать?

Выставка  
рисунков и  
поделок.  
Разучивание  
стихов, песен,  
игр, танцев.  
Разгадывание  
загадок.

ПРОДУКТЫ  
ДЕТСКОЙ  
ДЕЯТЕЛЬНОСТИ

ПОИСК  
ИНФОРМАЦИИ

Экспериментирование, наблюдение  
Спросили взрослых, почитали сказки,  
смотрели мультфильмы,  
презентации



## ПРОБЛЕМА



В садике ели мы картошку  
И задумались немножко –  
Как растет картошка ? Сажают ее по  
немножку!  
На стул? На диван? Или в лукошко?  
Нет! В грядку, ребята, сажают картошку.  
Мальчики ямки лопатой копали,  
Девочки в ямки картошку бросали.  
Я ямки землей присыпала,  
Чтобы картошка скорей прорастала.  
Всем интересен был опыт, рассказ,  
Воспитатель заметила искорки глаз!  
Поддержать интерес мы решили  
И такой вопрос обсудили:

**Как растет картошка ? Сажают ее  
по немножку!**



## ПРОБЛЕМА

# Что мы знаем о картофеле ?



Что мы знаем?	Что мы хотим узнать?
<p>Картофельное пюре делают из картофеля.</p> <p>Картофель растет в деревне, на даче</p> <p>Картофель это овощ.</p> <p>Из картофеля готовят суп, пюре, его варят, жарят, пекут</p>	<p>Как и когда сажают картофель в землю?</p> <p>Как за ним ухаживают?</p> <p>Долго ли он растет?</p> <p>Как собирают урожай?</p> <p>Когда собирают урожай?</p>

**ИДЕЯ! ДАВАЙТЕ ТОЖЕ ПОСАДИМ КАРТОФЕЛЬ!  
А ГДЕ ? КАК ? ЧТО ДЛЯ ЭТОГО НУЖНО ?**

# ПРОЕКТИРОВАНИЕ

- На огороде детского сада
- В плошке на подоконнике

Где ребята могут посадить картофель?

- Спросить у взрослых
- Почитать книги
- Посмотреть мультфильмы

Как узнать что-либо о картофеле?

Где взять материал для посадки?

- Попросить у взрослых
- Купить в магазине
- Привезти с дачи

Кто будет ухаживать за посадками?

- дети
- родители
- педагоги ДОУ

ПОИСК  
ИНФОРМАЦИИ

# Знания о картофеле

- Просмотр презентации  
«Как выращивают картофель?»
- Исследовательская деятельность:  
**ОПЫТЫ И ЭКСПЕРИМЕНТЫ**
- Разучивание стихов, загадок,  
пословиц, поговорок, песен
- Игры, инсценировки сказок, сценок
- Рассматривание иллюстраций
- Продуктивная деятельность  
(рисование, аппликация, поделки из  
природного материала, лепка)





# Идея для посадки

*Мамы принесли на выставку забавную уточку, которая к весне стала отличным посадочным материалом*





*Мы принялись за работу, решили посадить рассаду!*





***Ах картошечка, картошка – вот и  
выросла немножко!***





# ПРОДУКТЫ ДЕТСКОЙ ДЕЯТЕЛЬНОСТИ

Посадили мы картошку:  
Мама – в поле,  
Мы – в саду.  
Мама – много,  
Мы – немножко.  
Мы – всего одну грядку.



**На огороде детского сада!**








ПРОДУКТЫ  
ДЕТСКОЙ  
ДЕЯТЕЛЬНОСТИ

*Пока растёт картошка  
ждали -*

*Даром время не теряли!*

*Всё про овощи узнали,*

*И лепили, рисовали!*




**КАРТОШКУ,**



**ЛУК И СВЕКЛУ**



**МОРКОВКУ ДЕТИ ПОСАДИЛИ!**



**И ДАЖЕ РЕПКУ НЕ ЗАБЫЛИ !**

# Вместе с родителями мастерили!





*Ну вот пришел долгожданный час!  
Рассчитайся, идем на огород сейчас!*





ПРОДУКТЫ  
ДЕТСКОЙ  
ДЕЯТЕЛЬНОСТИ

**СОБИРАЕМ  
УРОЖАЙ!**






ПРОДУКТЫ  
ДЕТСКОЙ  
ДЕЯТЕЛЬНОСТИ





*Мы и другие овощи  
собрали  
и на зиму закатали!*





ПРЕЗЕНТАЦИЯ

На празднике сами овощей играли



# СПАСИБО ЗА ВНИМАНИЕ !



# ПРИЯТНОГО АППЕТИТА !

