

**Научно-практическая конференция  
«Твой первый шаг в науке»**

**Тема «Азбука ухода за  
морскими свинками»**

**Выполнил: Ученик 4 «А» класса гимназии № 3 г. Саратова  
Калашников Сергей**

**Научный руководитель: Колотова Лариса Александровна**

**Саратов  
2010**



**«Мы в ответе за тех,  
кого приручили...»**

**Антуан де Сент-Экзюпери**




**Цель работы - изучение особенностей ухода за морскими свинками в городской квартире.**


**Задачи исследования:**

- 1. Раскрыть происхождение названия «морская свинка», роль морских свинок для человека.**
- 2. Составить энциклопедию звуков, издаваемых морскими свинками.**
- 3. Создать индивидуальную карточку по уходу за морской свинкой.**





- ✓ **в Англии** – маленькая индийская свинка, беспокойная (подвижная) свинка, гвинейская свинка, домашняя свинка;
- ✓ **во Франции, Испании, Италии, Португалии, Нидерландах** – индийская свинка;
- ✓ **в Бельгии** – горная свинка;
- ✓ **в Германии** – морская свинка.



**Проводятся на ней опыты по диагностике заразных болезней человека и сельскохозяйственных животных (дифтерии, сыпного тифа, туберкулёза, сапа и др.)**

**Со свинкой экспериментируют физиологи, генетики, аллергологи, вирусологи, бактериологи.**

**Незаменима она при изучении вопросов, связанных с питанием человека и, особенно при изучении действия витамина С.**



**Морская свинка – лабораторное животное**





## Что необходимо приобрести для ухода за морскими свинками?

1. **Клетка** с полом размерами 40x80 см, поддоном высотой 10-15 см и верхней частью из прутьев или пластмассы.
2. **Спальный домик** из дерева, пластмассы или коры. Изгрызая кору, свинки стачивают свои зубы;
3. Две **кормушки**, одна для сена, другая для зелёного корма.
4. Биологическая **подстилка** для мелких животных или опилки.
5. **Поилка** для самостоятельного питья. Автопоилку следует закрепить на прутьях клетки. Морская свинка очень быстро привыкает к такой поилке.
6. **Солома**.
7. **Гребень** для ухода за мехом;
8. Плоский **камень** для стачивания когтей, ветки для изгрызания.



## Десять золотых правил ухода за морскими свинками

1. Если морская свинка не одна, то надо **держатъ её с самого начала вместе** с сородичем.
2. **Разговаривайте со зверьком** всегда тихо, приучая его к своей руке с помощью какого-нибудь лакомства.
3. **Беря морскую свинку на руки**, обхватывайте её одной рукой под грудку, а второй поддерживайте снизу.
4. Детям лучше всего **держатъ морскую свинку обеими руками**, слегка прижимая к груди.
5. Никогда **не хватайте зверька неожиданно** для него, он может испугаться до смерти.
6. Регулярно давайте морским свинкам **совершатъ прогулки**, чтобы зверьки могли вволю порезвиться и удовлетворить своё любопытство.
7. **Проявляйте терпение**, если морская свинка не всегда окажется чистоплотной. Лучше постарайтесь принять меры, чтобы избежать загрязнений.
8. Очень важно для морской свинки, чтобы **корм был разнообразным** и содержал питательные вещества, а кормление осуществлялось регулярно.
9. Нужно позаботиться о том, чтобы свинка не принимала корм оттого, **что ей просто нечем заняться**, а утоляла голод в соответствии с естественными потребностями.
10. **Клетку и всё оснащение следует регулярно чистить**, иначе не избежать инфекции.

## Советы по уходу за свинками

1. Кормление – 2-3 раза в день.
2. Уборка кормушки, проветривание – 1 раз в день.
3. Замена подстилки – 1 раз в 3 дня.
4. Генеральная уборка клетки – 1 раз в неделю.
5. Профилактический осмотр – 1 раз в 3 дня.
6. Расчёсывание шерсти – 1 раз в 2-3 дня.
7. Подрезание когтей – 1-2 раза в год.



*Так следует держать в руке морскую свинку при подстригании когтей.*



## Индивидуальная карточка ухода за морской свинкой породы


<b>Имя</b>	<b>Борис</b>
<b>Дата рождения</b>	<b>6 июня 2009 г.</b>
<b>Пол</b>	<b>Самец</b>
<b>Вес</b>	<b>823 г</b>
<b>Подрезание когтей</b>	<b>11.10.2009</b>
<b>Проверка здоровья</b>	<b>11.10.2009 – в ветеринарной клинике г. Саратова (всё в порядке)</b>
<b>Мытьё</b>	<b>13.10.2009 (шампунь от паразитов – профилактика)</b>



## Азбука языка морских свинок



Давай поговорим



Покормите меня



Ну чего пристали?



Я страшно сердит

## Что означает поведение морских свинок?

Как ведёт себя морская свинка?	Что это означает?
Зверьки соприкасаются носами	Обнюхивают друг друга
Морская свинка вытянулась на полу	Зверьку уютно и спокойно
Прыжки вверх	Хорошее настроение, игривость
Свинка встаёт на задние лапы	Пытается добраться до корма
Свинка встаёт на задние лапы и вытягивает вперёд передние лапы	Стремление произвести впечатление
Зверёк запрокидывает голову вверх	Демонстрация силы
Морская свинка опускает голову, урчит	Предложение заключить мир, проявление страха.
Зверёк вытягивает вперёд голову	Проявление бдительности
Широко раскрыв рот, свинка показывает зубы	Самка отгоняет прочь слишком назойливого самца
Морская свинка поджимает лапы, прижимается к стене	Беспомощность, потребность в защите
Морская свинка застывает на месте	Притворяется мёртвой, чтобы отвлечь от себя внимание врага

## Заключение

В результате выполнения данной работы я начал правильно ухаживать за своим питомцем. Всем кто собирается приобрести морскую свинку, могу порекомендовать следующее:

1. **Наблюдение за морскими свинками** позволяет научиться распознавать их звуки, а также позволяет понять какое настроение у домашних питомцев. По результатам наблюдения за свинками удалось составить энциклопедию звуков, издаваемых морскими свинками.
2. С помощью наблюдения за поведением зверьков **можно расположить свинок к себе**, они это почувствуют и станут больше вам доверять и стремиться к вашему обществу.
3. **Свинку легко научить** отзываться на кличку и другим простым трюкам, например «служить», звонить в колокольчик, открывать дверцу клетки.
4. Чтобы свинка не болела и чувствовала себя комфортно **необходимо соблюдать основные правила ухода** за морскими свинками.
5. Чтобы своевременно выявлять состояния морской свинки **необходимо вести индивидуальную карточку ухода**, в которых отмечают основные данные и проведённые мероприятия.





**Благодарю за внимание!**

