

## ***Отгадайте загадку:***

Хвост пушистою дугой —  
Вам знаком зверёк такой?  
Острозубый, темноглазый,  
По деревьям любит лазать.  
Строит он свой дом в дупле,  
Чтоб зимою жить в тепле.

# Белка



Белка, зверёк лесной. Но можно встретить её и в городском парке. Размеров белка небольших, она – обладательница красивого, пушистого хвоста.

Белка – это грызун. Она способна разорить птичье гнездо, съесть птенцов. Но в основном все же предпочитает питаться растительной пищей — грибочки, ягодки, плоды деревьев, орехи, жёлуди.



Белка – умна, проворна. Отличительная её черта – забывчивость. Закапывая на зиму в землю орехи, белка забывает о них, а из проросших семян появляются новые деревья. Забывает белка и про другие свои накопления — запасы желудей, шишек. А в зимний период пользуется сбережениями мышей и бурундуков.



Гнездо устраивает  
в дупле.

Формирует его из  
веточек, мха,  
изнутри  
выстилат  
шерстью и  
перьями. Чтоб  
было мягче, да  
потеплее.



Два раза в год белка линяет. Хвост линяет один раз в год. Иногда можно услышать, как цокает белка. Вполне вероятно, что она чего-то испугалась. Если белку кто-нибудь потревожит, то она перенесёт бельчат в зубах в безопасное место.



Зачем белке хвост? Для красоты?  
Конечно, хвост белку украшает. Но нужен он не только для этого. Хвост помогает рулить при прыжках с ветки на ветку.



Бельчата появляются у белки два-три раз в год. «Ставит их на ноги»

исключительно самка. Если папаша задумает поиграть со своими малышами — то может стать предметом агрессии со стороны мамы-бельчихи.





# Пословицы

- «Крутиться как белка в колесе (суесться, быть в постоянных хлопотах)».
- «Будет тебе белка, будет и свисток (обещание чего-либо приятного, долгожданного)».

# ***Народные***

## ***приметы***

- «Коли белка до Покрова (*14 октября*) сменила шубку, то зима будет хорошая».
- «Белка в Покров чиста (*вылиняла*) – осень будет хороша».

**Бурундуки**  
**род грызунов из семейства**  
**белччьих.**



# ***Большой суслик - относится к семейству беличьих***

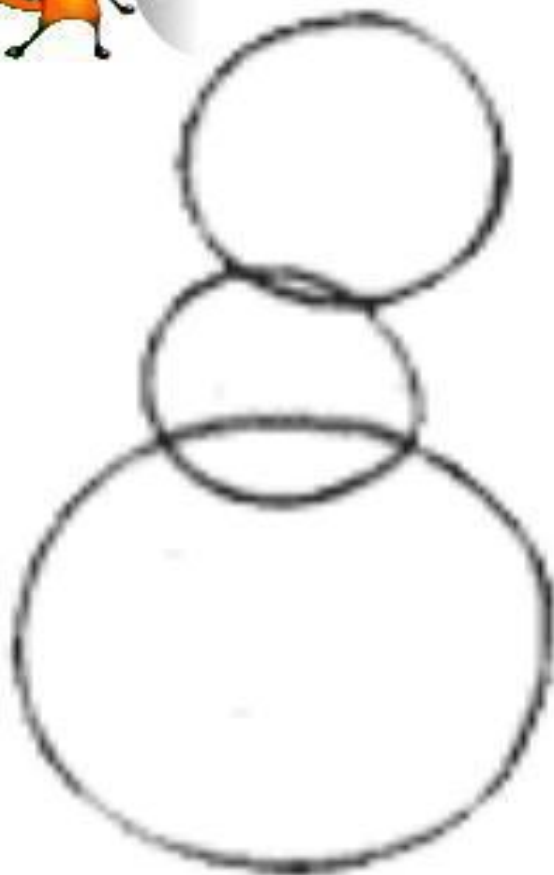


# ***Сурки – семейство беличьи.***



# *Рисуем белку*





**В центре листа рисуем  
три круга.  
Обратите внимание на  
пропорции.**





**Внизу большого  
круга рисуем овал.  
Рисуем силуэт хвоста.**







**шаг 3**



**Рисуем передние лапки.**



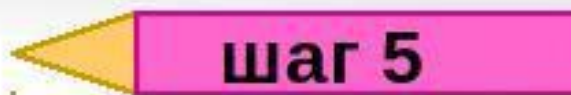


**шаг 4**



**Убираем лишние  
линии.**





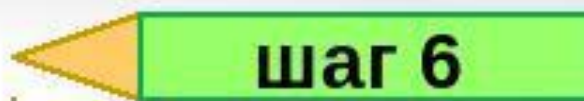
**шаг 5**



**Прорисовываем ушки,  
хвостик.**

**Рисуем ветку, на  
которой сидит белочка.**





**шаг 6**



**Прорисовываем  
мелкие детали.**





шаг 7

**Раскрашиваем  
картинку.**

