

Берегись автомобиля!



*Проверочный тест
во 2 классе
по правилам дорожного движения
Учитель: Вариончик И.П.*

Отметь знак:
«Пешеходный переход»

А



Б




В





По загородной дороге следует идти:

- **А** по обочине, навстречу движущемуся транспорту
 - **Б** по обочине, в направлении движения транспорта
 - **В** по обочине, независимо от направления движения транспорта
 - **Г** по проезжей части дороги
- 

Отметь знак:
«Движение пешеходов
запрещено»

А

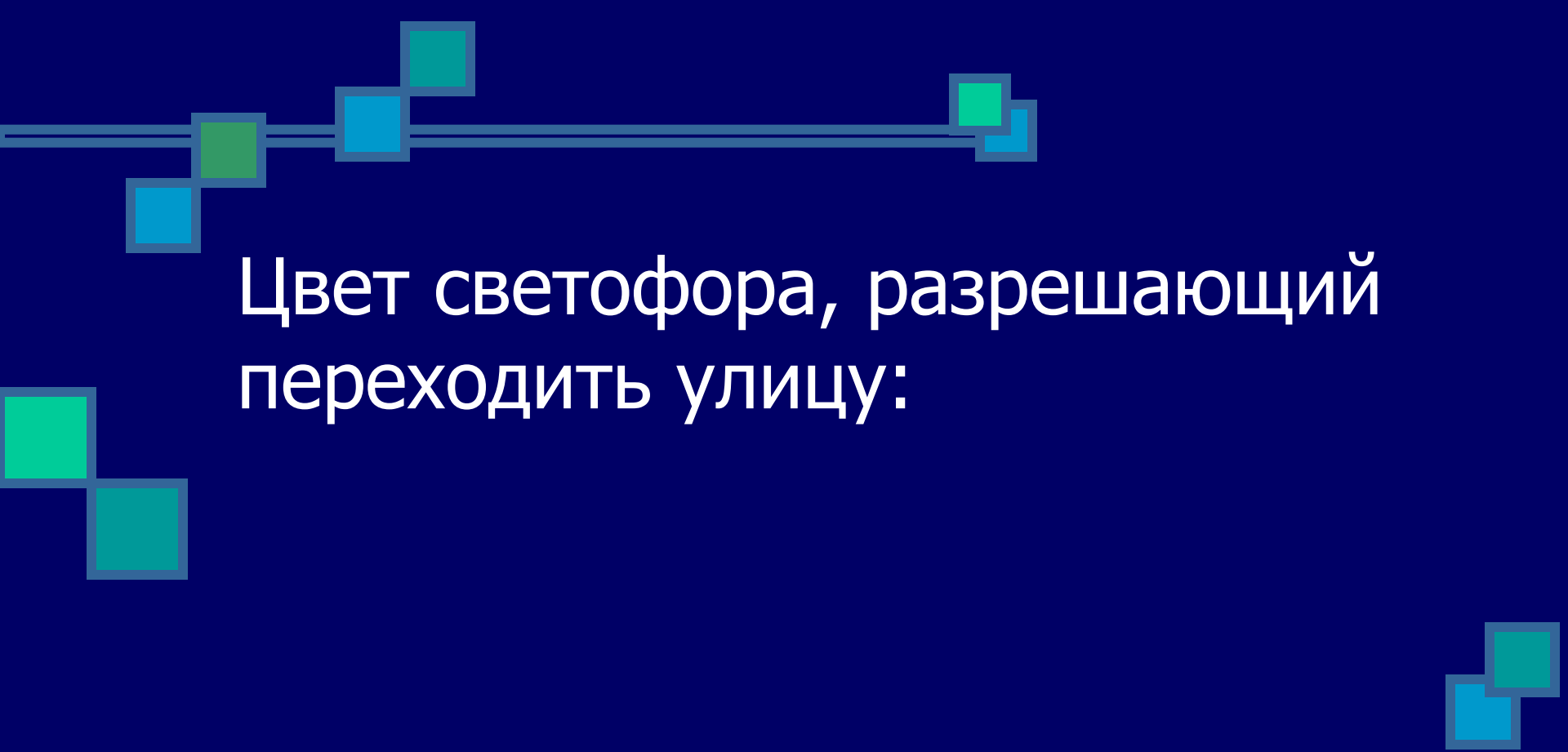


Б



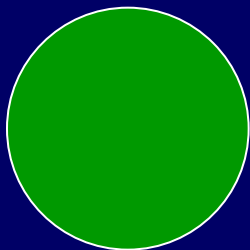
В




A decorative graphic at the top of the slide shows a road with two parallel lines. Several traffic lights are positioned along the road, each represented by a square with a colored light. The colors of the lights vary, including green, blue, and yellow. The background is a dark blue gradient.

Цвет светофора, разрешающий переходить улицу:

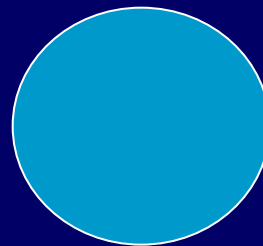
А



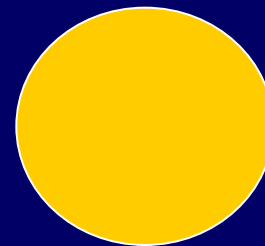
Б



В



Г



Какой знак запрещает
движение велосипедистов

А



Б



В



Какой знак предупреждает о
ВОЗМОЖНОМ ДВИЖЕНИИ ПЕШЕХОДОВ

А



Б



Что обозначает этот знак?

- А** «Здесь надо перебежать улицу»
- Б** «Внимание, дети!»
- В** «Пешеходный переход»
- Г** «Впереди школа»

