


ПРОЕКТ: «БЛАГОУСТРОЙСТВО СКВЕРА У ПАМЯТНИКА ПОГИБШИМ ВОИНАМ»



Выполнила: Яковлева Наталья
ученица 8 класса

ЦЕЛЬ ПРОЕКТА:

- ◎ Благоустроить сквер у памятника погибшим воинам



ЗАДАЧИ:

- ◎ 1. Создать рабочую группу
- ◎ 2. Встретиться с главой администрации
- ◎ 3. Провести социологический опрос
- ◎ 4. Наметить ремонтные работы

ПОЯСНИТЕЛЬНАЯ ЗАПИСКА

- Солдатские могилы... сколько их, увенчанных гранитными обелисками и безымянных оставила на земле нашей отгремевшая давным-давно война.
- В нашей селе в центре, в небольшом сквере у храма, находится памятник погибшим воинам, Отечественной войны, погибшим в боях за освобождение нашей Родины от немецко-фашистских захватчиков. Сюда приходят сельчане, чтобы возложить цветы и почтить память погибших. С любовью ухаживаем мы - учащиеся Моу Оглухинской сош за памятником, поддерживаем порядок в сквере. Как бы мы не старались, но без помощи старших нам не обойтись. Мы считаем, что сквер должен стать самым красивым и уютным местом нашего села. Так считаем не только мы - учащиеся школы но и многие жители села
- В настоящее время в сквере растут очень старые деревья, полуразрушенная дорожка на центральной аллее, полностью отсутствует освещение, нет лавочек, цветников. Сам памятник находится в хорошем состоянии. Территория сквера ограждена красивой оградой. Мы любим наше село изучаем его историю, хотим видеть его процветающим, нарядным, уютным



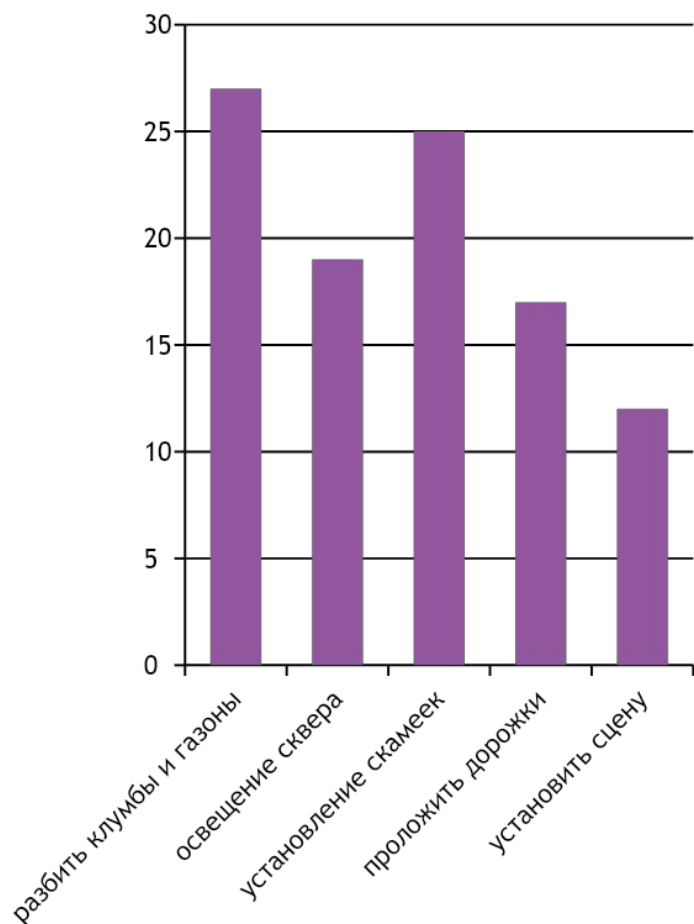
ВОПРОС:

«Как, по Вашему мнению, можно благоустроить сквер у памятника погибшим воинам?»»

БЫЛИ ПОЛУЧЕНЫ СЛЕДУЮЩИЕ РЕЗУЛЬТАТЫ:

- 19 человек предложили установить на площади освещение, проложить дорожки из тротуарной плитки предложили 17 жителей, 12 опрошенных хотят установить в сквере сцену, 25 человек предложили поставить скамейки для отдыха, 27 человек предложили разбить клумбы и газоны.

ДАННЫЕ ОПРОСА ПРЕДСТАВИЛИ В ТАБЛИЦЕ И ОТРАЗИЛИ НА ДИАГРАММЕ.

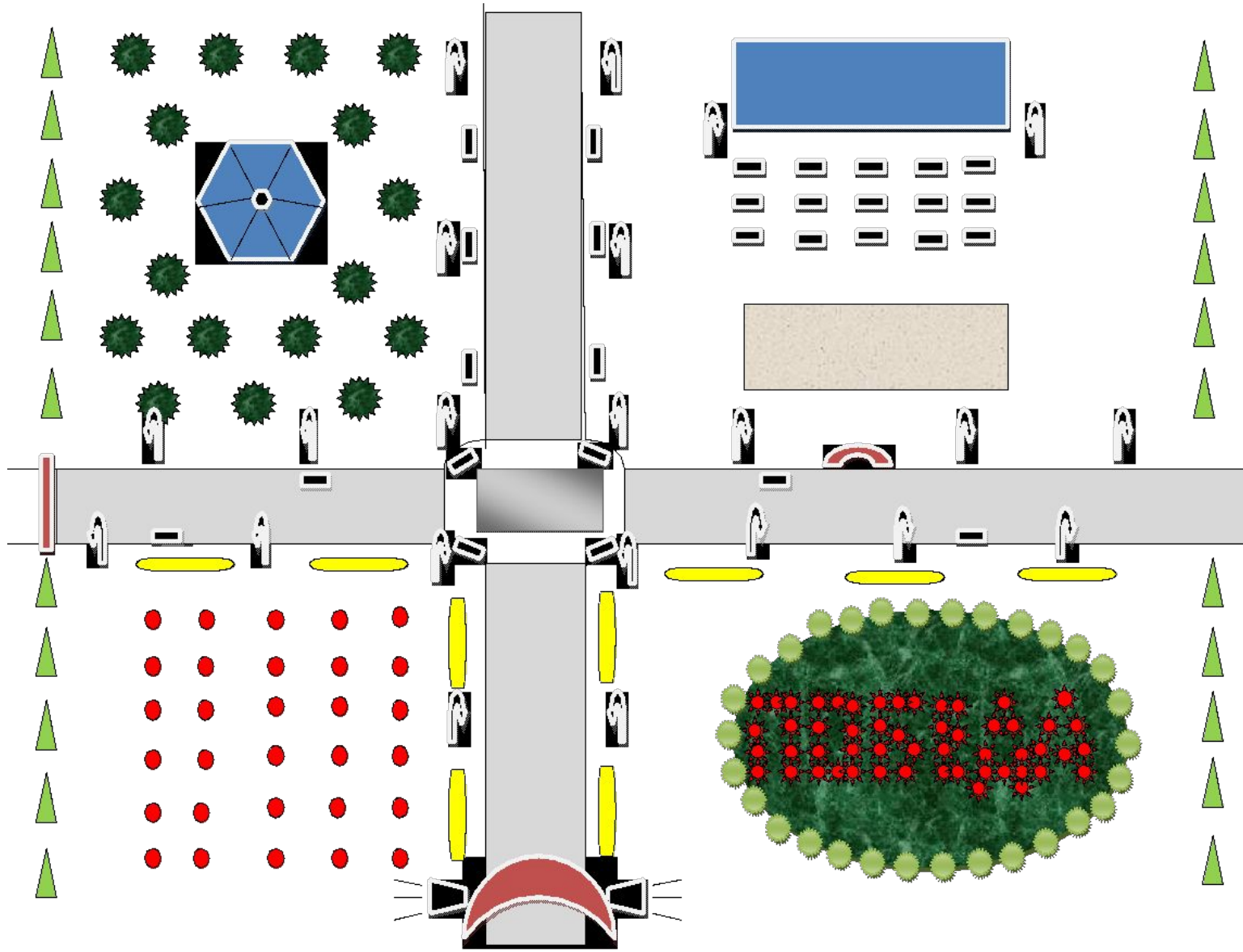


Вариант ответа	Число ответивших, чел.
Разбить клумбы, газоны	27
Освещение сквера	19
Установление скамеек	25
Проложить дорожки из тротуарной плитки	17
Установить сцену	12
Итого:	100

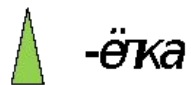
ПЛАН РЕАЛИЗАЦИИ ПРОЕКТА ПО БЛАГОУСТРОЙСТВУ СКВЕРА У ПАМЯТНИКА

Что сделать?	Сроки	Кто отвечает?
<p>Организационные мероприятия:</p> <ul style="list-style-type: none"> - Встреча с главой администрации Оглухинского сельского поселения Мелковским А.В. -Создать рабочую группу 	Ноябрь- Декабрь	<p>Яковлева Н.П., Бобрович Е.В., Вихрев Р.А.</p> <p>Хиневич В.А.,</p>
<p>-Серия молодёжных субботников</p> <ul style="list-style-type: none"> -Убрать сухие деревья и кустарники -Вывезти мусор Высадить деревья и цветы 	Март- Май	<p>Администрация Оглухинского сельского поселения, Администрация МОУ Оглухинской СОШ, Детское объединение «Феникс», Администрация Оглухинского сельского поселения Учащиеся МОУ Оглухинской сош, молодёжь села</p>
<p>1. Строительные работы :</p> <ul style="list-style-type: none"> · Выложить дорожки тротуарной плиткой · Поставить новое ограждение в левой части сквера · Смонтировать освещение · Приобрести и установить лавочки · Разбить газоны 	май-август	<p>Администрация Оглухинского сельского поселения, Учащиеся МОУ Оглухинской СОШ, молодёжь села</p>

ПЛАН-СХЕМА



Условные обозначения



-ёлка



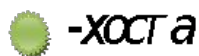
-берёза



-тюльпан



-хризантема



-хоста



-клумба



-лавочка



-стена с именами погибших



-сцена для выступлений



-танцевальная площадка




-памятник



-фонарь



-громкоговоритель



-беседка

НА ОСНОВАНИИ ПОЛУЧЕННЫХ ДАННЫХ МОЖНО СДЕЛАТЬ СЛЕДУЮЩИЕ ВЫВОДЫ:

- ⦿ 1. Для благоустройства сквера необходимо разбить клумбы и газоны
- ⦿ 2. Установить скамейки для отдыха и провести освещение
- ⦿ 3. Уложить тротуарную плитку
- ⦿ 4. Построить сцену и танцплощадку

Кроме того необходимо выкорчевать старые на половину засохшие деревья и посадить новые, а также заменить изгородь в левой части сквера, так как она разрушена.

МЫ ЗАБОТИМСЯ О НАШЕМ СЕЛЕ!

