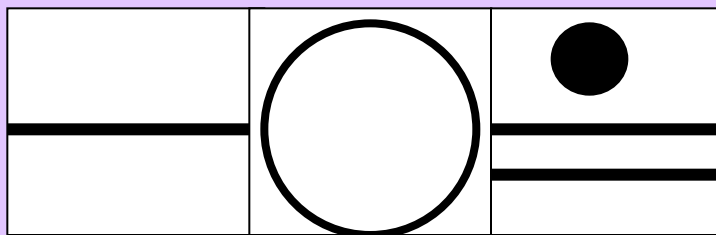



УМК «Гармония»


Буква Ъ.

Обозначение мягкости
согласных на письме.


*Хохлова Ирина Борисовна,
учитель начальных классов
МБОУ «Гимназия №166 г.Новоалтайска
Алтайского края»*



KOH

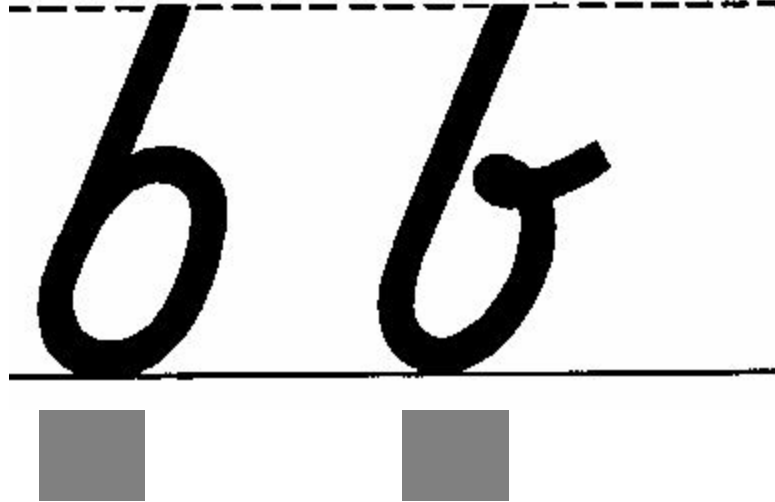



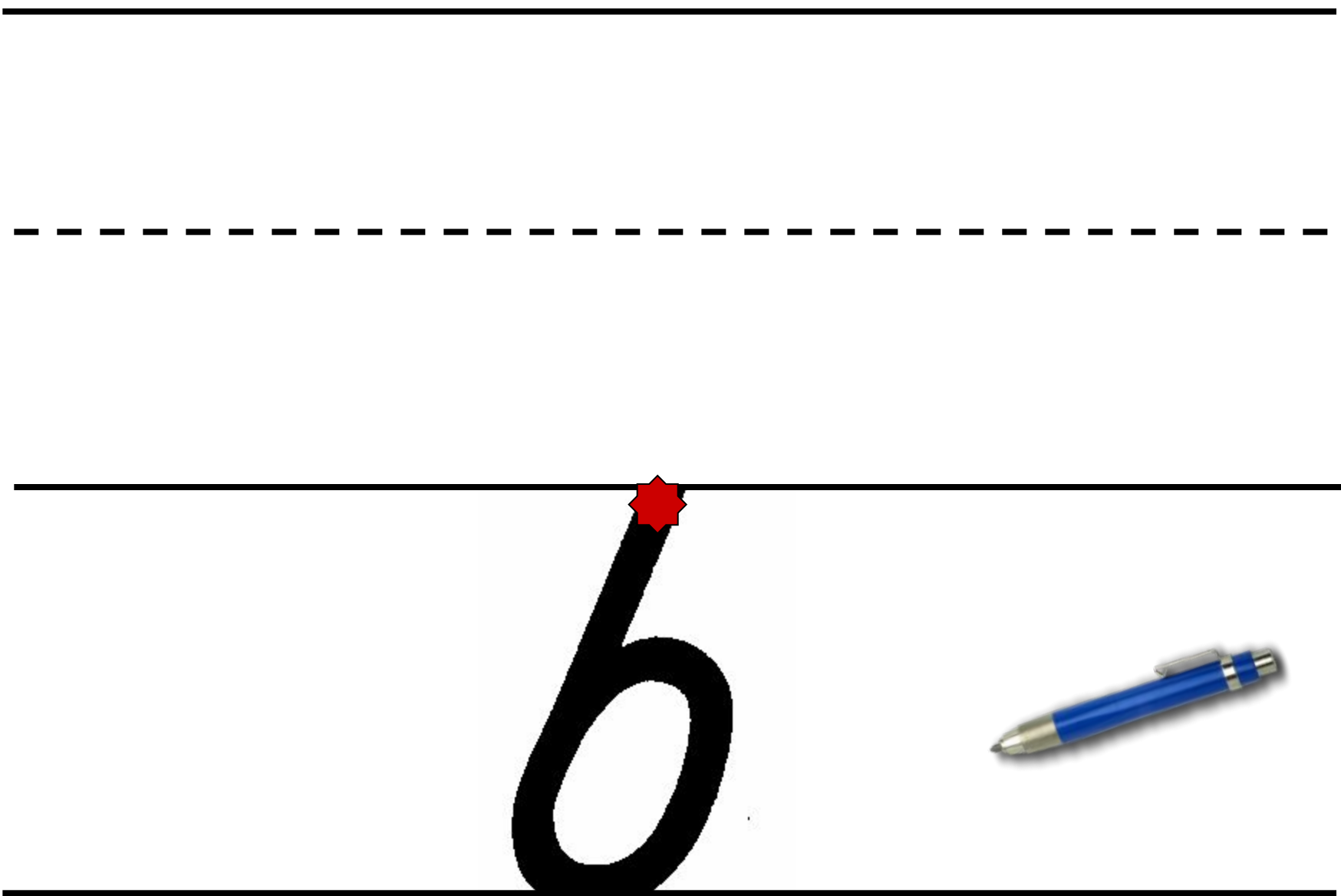
К О Н ~~Т~~



ПИШИ ПРАВИЛЬНО

Аа Ёё Вв Гг Дд
Ее Ёё Жж Зз
Ии Йй Кк Лл
Мм Нн Оо Пп
Рр Сс Тт Уу
Фф Хх Цц Чч
Шш Щщ Ъ ъ Ы ы
Ээ Юю Яя








6





К О Н Ъ



**Я доволен собой, у меня все
получилось. Хочу знать
больше.**



**У меня не всё получилось,
но я постараюсь.**



Ничего не понятно на уроке.

Интернет источники

web-silver.ru рамка для слайда № 1

<http://900igr.net/prezentatsii/o-zhivotnykh/Shej-rebjonok.files/005-Loshad-i-kon.html> конь

<http://skazles.ru/azbuka/img/0028.jpg> мягкий знак

http://storinka-m.kiev.ua/pict_1/big/7706.jpeg мягкий знак

<http://www.litur.ru/imgbook/b473b.jpg> плакат «Пиши правильно»

Анимированный плакат Письменные буквы русского алфавита

Чулихина Е.А. учитель начальных классов МОУ «Малодубенская СОШ» Орехово-Зуевского района Московской области e.a@mail.ru

<http://s3files.core77.com/blog/images/smiley.jpg> смайлики