

МУНИЦИПАЛЬНОЕ АВТОНОМНОЕ ОБЩЕОБРАЗОВАТЕЛЬНОЕ УЧРЕЖДЕНИЕ
СРЕДНЯЯ ОБЩЕОБРАЗОВАТЕЛЬНАЯ ШКОЛА №40 г. ТОМСКА

УРОК – ЗАСЕДАНИЕ
ТЕМА: ЧЕЛОВЕК И ПРИРОДНЫЕ
СООБЩЕСТВА

УМК «Перспективная начальная школа»
«Окружающий мир»
(3 Г класс)

Учитель начальных классов, 1 категории
Черепанова Ольга Петровна

2011

Заседание клуба
«Мы и наш мир»

Дом со всех сторон открыт,
Он резною крышей крыт.
Заходи в зеленый дом –
Чудеса увидишь в нем.

ЛЕС

С. Погореловский



Звуй, лес!

Дремучий лес,
Полный сказок и чудес!
Ты о чем шумишь листвою
Ночью темной, грозовою,
Что нам шепчешь на заре
Весь в росе, как в серебре?
Кто в глуши твоей таится?
Что за зверь? Какая птица?
Всё открой, не утай:
Ты же видишь, мы – свои.

**Заседание клуба
«Мы и наш мир»**

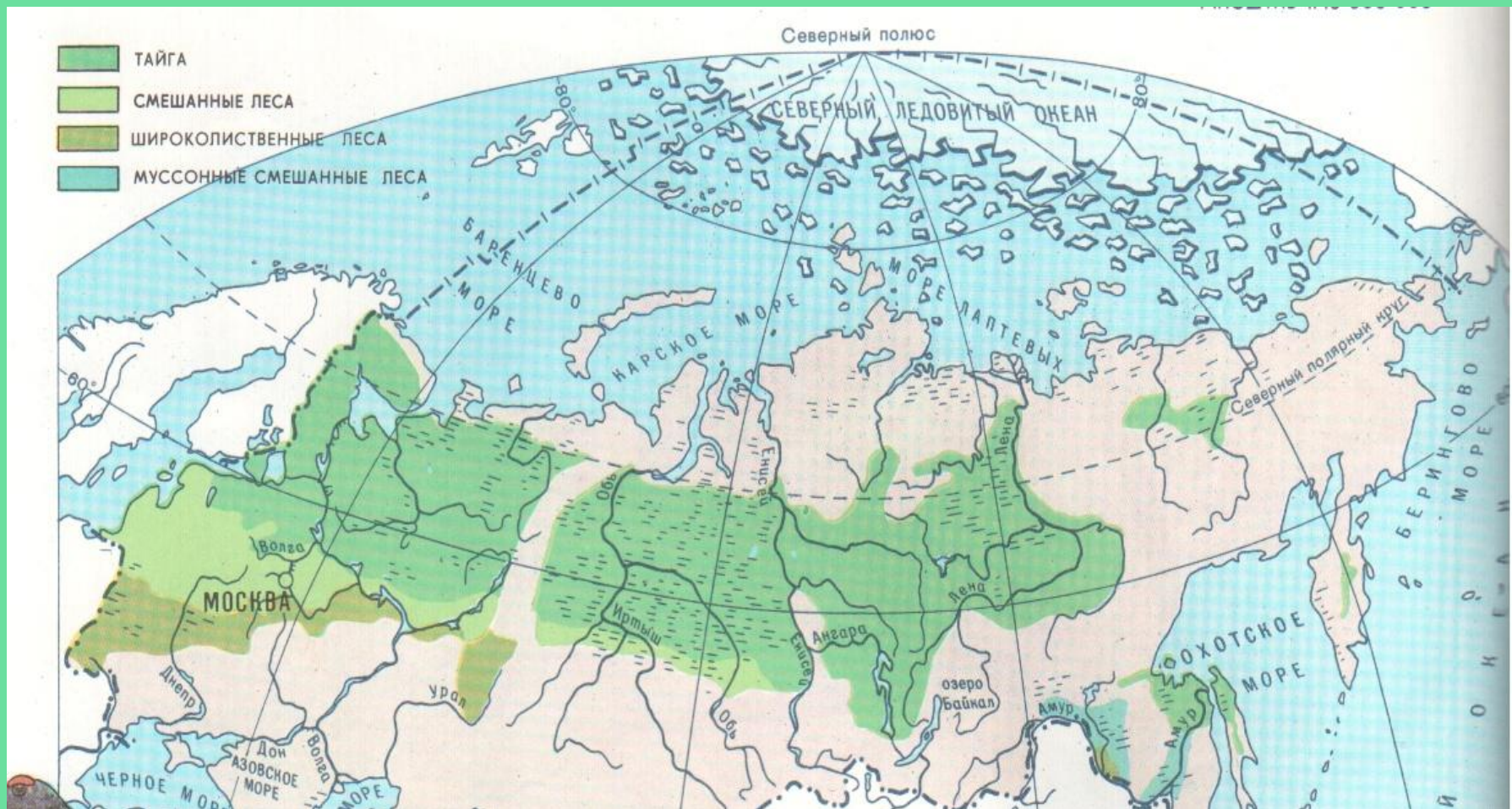
Тема:

**«Человек и природное
сообщество»**

План заседания

- 1. Лес – это царство растений?**
- 2. Что такое природное сообщество леса?**
- 3. Человек и природное сообщество**
- 4. Итог**

- ТАЙГА
- СМЕШАННЫЕ ЛЕСА
- ШИРОКОЛИСТВЕННЫЕ ЛЕСА
- МУССОННЫЕ СМЕШАННЫЕ ЛЕСА



Лес - царство растений



**Первый
ярус**

**Второй
ярус**

**Третий
ярус**

Вывод: Многоярусность растений леса помогает всем растениям жить не мешая друг другу.

Самостоятельная работа

Растения леса

деревья	кустарники	травянистые растения
сосна берёза ель	шиповник орешник вороний глаз	ландыш ветреница лесная

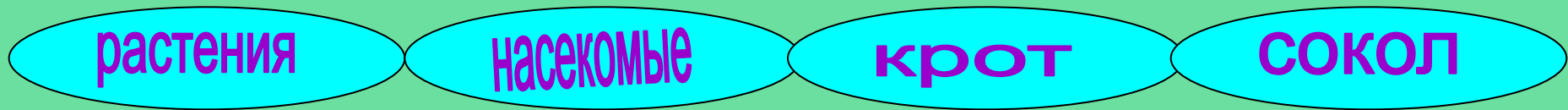
Обитатели леса

насекомые	пресмыкающиеся	птицы	млекопитающиеся
жук-олень желудёвый долгоносик	ящерица уж	дятел ястреб филин	крот ёж


Растения и животные леса – природное сообщество




Составь цепочку питания



Человек и природное сообщество



Много леса - береги,
мало леса - не руби,
а нет леса - посади!



Итог заседания

Какую помощь в увеличении лесных богатств можете предложить вы?

Входи в лес, как в храм природы.

Не нарушай лесную тишину, умей слушать особую, лесную музыку.

Не рви цветов. Помни, что если каждый сорвёт цветок, то лес опустеет.

Не разорь муравейника. Помни, муравьи- санитары леса.

Не разорь жилища птиц и зверей – они твои младшие братья.

Будь осторожен с огнём в лесу.

Будь другом леса.

Домашнее задание:

Составить ПАМЯТКУ:

О каких правилах

безопасного

поведения

в лесу

надо знать

**Заседание клуба
«Мы и наш мир»**

**Благодарим всех за
сотрудничество и внимание**

2011