


Мир вокруг нас



Что вокруг нас может
быть опасным

**Придя домой мы привыкли
чувствовать себя уютно,
комфортно и спокойно.
Нам даже в голову не
приходит, что дома нас
могут поджидать какие-то
опасности.**



**Что делают ваши мамы,
чтобы не было
неприятностей от этой
маленькой помощницы?**



Две стройные сестрицы

Чем же могут быть опасны
спицы?



Безопасность

Без ножа нельзя обойтись в хозяйстве. Но нож может быть очень опасен в неумелых руках. Детям нельзя давать ножи, так как они могут порезаться.



**К кому обращаться,
если вы нанесли себе
травму ножом или
ножницами?**



С

Что может произойти
при игре со спичками? К
кому обращаться в
таком случае?





Какие опасности могут нести изображенные предметы?



Какие неприятности может доставить этот бытовой прибор?



Чем и когда может быть опасен чайник? О какую ещё посуду можно обжечься?



**Нельзя выключать прибор из розетки, дёргая его за шнур.
Нельзя включать вилку в розетку, за неё голыми руками.
Нельзя пользоваться прибором, повреждён шнур или сломана розетка.**



**Нельзя выключать прибор из розетки, дёргая его за шнур.
Нельзя включать вилку в розетку, берясь за неё голыми руками.
Нельзя пользоваться прибором, если повреждён шнур или сломана розетка.**





Какие опасности могут нести изображенные предметы?








Надо помнить, что газ – опасное вещество. Если не закрывать конфорку, газ будет распространяться по помещению. Малейшая искра может привести к взрыву. Поэтому, чтобы избежать утечек, уходя из квартиры, надо перекрывать подачу газа специальным







**Ребята! Даже самые
обычные вещи могут
оказаться опасными,
если
с ними неосторожно или
неправильно
обрабатываются. Будьте
внимательными!**






Мы рассмотрели
предметы,
которые могут
оказаться
опасными дома.
А что может быть
опасно на улице?



Надо надевать защиту на локти и колени, знать о механизме торможения, и кататься по ровным дорогам в тех местах, где нет машин.




СВЕТОФОР ДЛЯ ТРАНСПОРТА



СВЕТОФОР ДЛЯ
ПЕШЕХОДОВ


**Я рисую на картине,
Как в игрушечной машине,
Мы к своей любимой маме
Едем на работу сами.
Будь внимателен, шофёр -
На дороге светофор.
Поздоровался он с нами,
Подмигнув тремя глазами.
Светофор нам объясняет:
Красным глазом он мигает –
Значит надо нам стоять,
Если жёлтым – подождать,
А зелёным подмигнёт –
Можем ехать мы вперёд.**






**ПЕШЕХОДНЫЙ
ПЕРЕХОД**







ЗЕБРА



**Ребята!
Будьте
внимательны и
осторожны!**



М О Л О Д Ц Ы !



<http://www.junior.ru/students/smirnova/pictures/spici.gif>
http://techguru.ru/foto/irons/philips_gc_4340_1.jpg
http://www.all-trade.in.ua/gallery/prod/54/50468/50468_3.jpg
<http://zb.uao.mos.ru/getfile.aspx?DocID=22350>
<http://www.medpulse.ru/image/article/1/3/9/2139.jpeg>
http://www.deskpicture.com/DPs/Miscellaneous/HouseFire_2.jpg
http://dic.academic.ru/pictures/enc_medicine/0259649059.jpg
<http://omskmedia.ru/competiton/images/f754877b6dc54d505da3d137808aaaf0.jpg>
http://www.artsides.ru/big/item_2592.jpg

Автор презентации – Котова Ирина

kotrish@yandex.ru

Вы скачали эту презентацию на сайте - viki.rdf.ru