

«Что окружает нас дома» 1 класс

Садыкова

Клара

Мухаметовна

МБОУ

«Старокульшариповс
кая СОШ»





Прозвенел для нас звонок


Начинается урок!

К нам без опоздания


Приходи, СТАРАНИЕ!

Помоги нам потрудиться!

Мы пришли сюда УЧИТЬСЯ!



1. Жук, корова, жираф
2. Кузнечик, бабочка, синица.
3. Окунь, *пингвин*, щука.
4. *Летучая мышь*, ласточка, сова.
5. Утка, *пингвин*, *КИТ*.



2			
3			
4			
5			





- Отдельное помещение в квартире, доме, отгороженное стенами и перегородками.
- Из чего мы едим?
- Что вы носите?
- Назвать одним словом: утюг, холодильник, телевизор.



А теперь закройте глаза и представьте, что вы у себя дома. Мысленно пройдите по квартире. Вспомните, какие предметы окружают вас дома. Назовите их. Для чего они служат?

**Мудрая Черепаха
решила навестить
Муравьишку, который
поспешил домой, чтобы
подготовиться
к встрече. Заглянем
и мы к нему в дом.**






У меня дома
небольшой
беспорядок.
Что же вы
видите в моём
доме?



Я вижу в твоём
доме 5
предметов мебели,
4 предмета
бытовой техники,
8 предметов
одежды, 7
предметов посуды.
Ребята! Найдите
эти предметы.







Из горячего колодца
через нос водица
льётся.

чайни
к





Полюбуйся, посмотри —
Полюс северный
внутри!
Там сверкает снег и лед,
Там сама зима живет.



**Две сестренки, две
плетенки**

**Из овечьей шерсти
тонкой.**

**Как гулять — так
надевать,**

**Чтоб не мерзли пальцы
да пятки.**



Утка в воде,
А хвост на горе. .





Живёт в нём вся
вселенная , а вещь
обыкновенная. .

телевизо
р





Найдите
лишний
предмет.





Найдите
лишний
предмет.





Найдите
лишний
предмет.







Найдите
лишний
предмет.




**Назовите
предметы
одним словом.**




Назовите
предметы
одним словом.




Назовите
предметы
одним словом.




**Назовите
предметы
одним словом.**




Назовите как
можно больше
предметов этой
группы.




**Назовите как
можно больше
предметов этой
группы.**



**Назовите как
можно больше
предметов этой
группы.**



**Назовите как
можно больше
предметов этой
группы.**





Какие же
предметы
окружают
нас дома?



**Пока не прозвенел
звонок,
Подведем урока итог!**



М

О

Л

О

Д

Ц

Ы

!



<http://s39.radikal.ru/i085/0906/a9/a2d144588a7f.jpg>
<http://www.gbg.ru/images/TefalFV3230.jpg>
<http://www.logutoff-shop.ru/admin/pictures/2142b.jpg>
<http://www.gommeux.ru/Pic/boots.jpg>
<http://www.rosdr.ru/office/25607/sapog3.jpg>
http://www.promosouvenir.ru/media/small/824901_s1.jpg
<http://as-m.narod.ru/pict/Shkaf3d.JPG>
http://www.dalkor.ru/img/krovodn/sofi_v.jpg
http://www.nadavi.ru/jpg_zoom1/47884.jpg
<http://profkom.gaz.ru/img/action.jpg>

Автор презентации – Садыкова Клара

klara.sadykova.1966@mail.ru