


Окружающий мир  
2 класс

Тема: Какие бывают  
растения?





# Отправляемся в путешествие.

Здесь ручей, журча, течёт,  
Солнце спину не печёт,  
Тень прохладу обещает,  
И меня к себе влечёт.

Между ёлочек иду,  
Может, здесь грибы найду.  
Только спрятались маслята,  
Мухоморы на виду.

Вижу белку на суку,  
Слышу близкое "ку-ку".  
Еж калачиком свернулся,  
Отдыхает на боку.



Показался и исчез -  
Я подумал: леший, бес...  
Он всегда загадок полный -  
Заповедный, что же?..



# ЛЕС





# Какие растения растут в лесу?





# На какие группы можно разделить эти растения?





# Деревья



# Кустарники



# Травы





# Чем деревья отличаются от остальных растений?

У деревьев есть один большой ствол, покрытый корой, от которого отходят ветви.



# Чем ель отличается от остальных деревьев?



У ели листья в виде иголок (хвоинок).



# Деревья

Лиственные

листья в виде  
пластинок

берёза  
осина  
рябина

Хвойные

листья в виде  
хвоинок


ель  
сосна  
кедр  
лиственница



# Чем кустарники отличаются от деревьев?



У кустарников  
несколько довольно  
тонких  
одревесневших  
стеблей – стволиков.





# Кустарники

Лиственные

листья в виде  
пластинок

малина  
шиповник  
смородина  
орешник

Хвойные





# Чем травы отличаются от деревьев и кустарников?

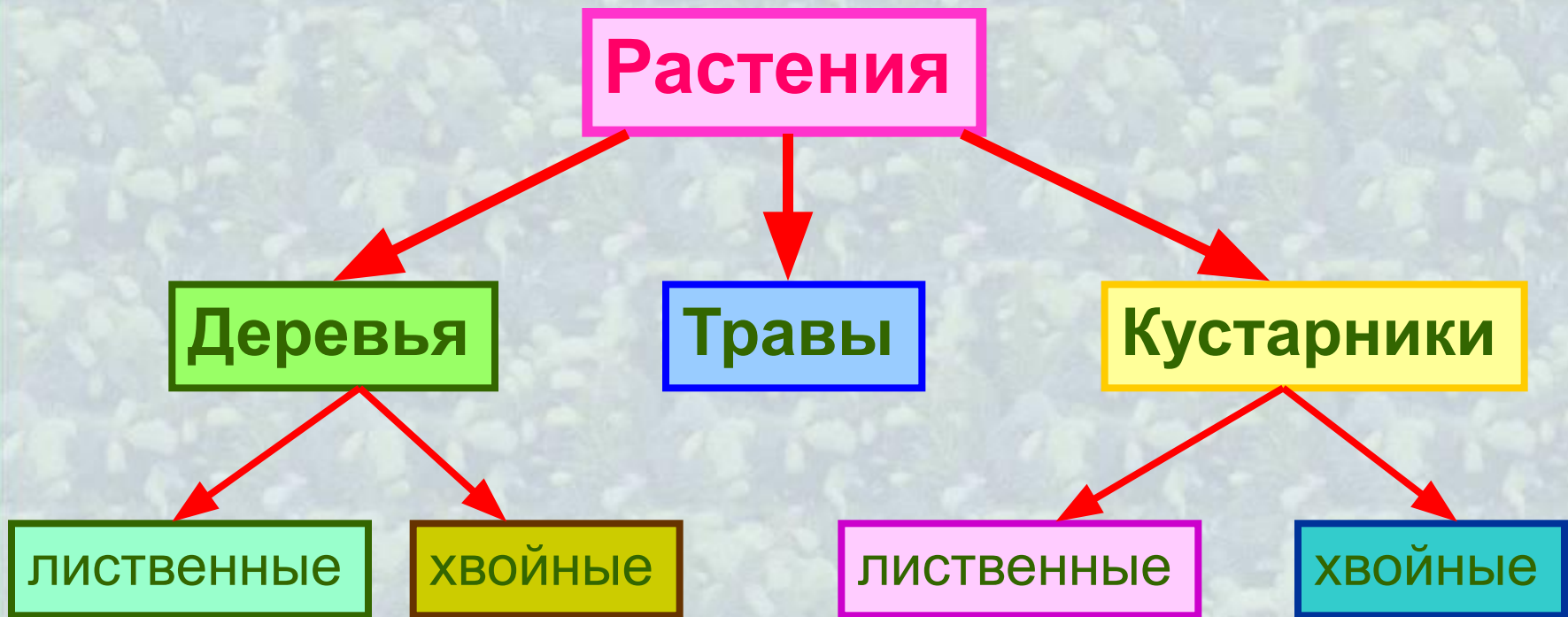
У трав, или травянистых растений, стебли мягкие, сочные.





# Работа в парах.

Заполните схему. Приведите примеры.





# Ярусы леса.





# РАСТЕНИЯ

ЧТО ИМ УГРОЖАЕТ    КАК ИХ ОХРАНЯЮТ



Отходы промышленности



Распашка степей, вырубка лесов, осушение болот



Выхлопные газы автотранспорта



Массовый отдых населения



Перевыпас сельскохозяйственных животных




Неумеренный сбор полезных растений



Охрана дикорастущих растений



Охрана и возобновление лесов



Создание заповедников, заказников, ботанических садов



Озеленение городов и сел





# Правила друзей природы

1. Находясь в природе, нельзя срывать растения для букетов. Будем составлять букеты только из тех растений, которые выращены человеком.

2. Сбирать лекарственные растения будем только в тех местах, где их много. Часть растений обязательно оставим в природе.

3. В лесу будем стараться ходить по тропинкам, чтобы растения не погибали от вытаптывания.

4. Находясь в природе, нельзя ломать ветви деревьев и кустарников и вырезать на них надписи.



Я сорвал цветок – и он увял.

Я поймал мотылька –

и он умер у меня на ладони.

И тогда я понял, что

прикоснуться к красоте

можно только сердцем.

П. Гвоздослав



1)Эти растения имеют несколько довольно тонких, но одревесневших стеблей-стволиков.

**1**

**Ответ**

5)Растения, у которых листья в виде пластинок, называют ...

**2**

к  
у  
с

т р а в ы

**3**

х

**4**

2)Эти растения имеют мягкие сочные стебли.

**5** л и с т в е н н ы е

о

и

р

3)Растения, у которых листья в виде иголок, называют ...

й

к

е

4)У этих растений от корня отходит один толстый стебель – ствол.

н

и

в

ы

ь

е

я