


**ерево решений**



**Мы  
художники.**

# Проблемный вопрос

Что нужно для того, чтобы  
принять коллективное  
решение?





# Что нужно подготовить?

- Наклейки «+» и «-»,
- три маленьких плаката «дерево решений»,
- три таблички с названиями,
- большой плакат «Дерево решений»,
- бюллетени



**Наклейки должны выглядеть так:**



# Плакаты «Дерево решений»



# Таблички с названиями того, что выберут дети

1.

2.

3.



# Бюллетени для голосования

- Найдём в Интернете



**Когда решение будет  
принято ...**

**Смоделировать внешний и внутренний  
дизайн здания.**

**Помогут все!**





# Вывод

**Мы сделали правильный выбор: здание выгодно для всех, оно будет приносить пользу и владельцу, и обществу. Здание соответствует окружающему дизайну микрорайона.**

## ИСТОЧНИКИ:

[http://family.yan  
dex.ru](http://family.yandex.ru)

[http://www.kinde  
r.ru/](http://www.kinder.ru/)

[http://www.scho  
ol.holm.ru/](http://www.school.holm.ru/)

[http://images.go  
ogle.com//](http://images.google.com/)

[http://www.kalya  
malva.ru/](http://www.kalyamalva.ru/)