



Деревья и кустарники

Что будем делать на уроке?

ПЛАН

Мы будем:

1. **отвечать на вопросы,**
2. **описывать растения,**
3. **работать на компьютере.**


**дере
во**

**(ство
п)стебе
ль
корен
ь**


**листь
я**

**ветки
стебл
и**

куст



Какие бывают деревья?



лиственные

хвойные



**У лиственных деревьев
на ветках обычные листья.**



**У хвойных деревьев листья
в виде иголочек-хвоинок.**





**Какие лиственные
деревья вы
знаете?**




ветка



БЕРЁЗА



ОСИНА



ДУБ



ягоды рябины

РЯБИНА



резные листья

КЛЁН

Смешанный лес



**Осенью листья на деревьях меняют окраску.
Листья желтеют, краснеют и опадают.**



Начинается листопад.

**На некоторых деревьях остаются
плоды, семена.**



свиристель




снегирь

Этими плодами питаются птицы зимой.


Лист к окошку прилипает,
Лист к окошку прилипает
Золотой, золотой.

Осень землю осыпает,
Осень землю осыпает
Красотой, красотой.

Листья жёлтые над
городом кружатся,
С тихим шорохом нам под
ноги ложатся.
Им от осени не спрятаться,
не скрыться.
Листья жёлтые, скажите,
что вам снится...



**Назовите хвойные
деревья:**




ветка

шишка



ЕЛЬ



COCHA



КЕДР



орешки

КЕДРОВЫЕ

ШИШКИ



ПИХТА




**Хвойные
деревья
не меняют
окраску
и весь год
стоят
зелёные.**

Только лиственница меняет окраску и сбрасывает свои ИГОЛОЧКИ-ХВОИНКИ.



весной и
летом



осенью



зимой

Сейчас будем
разгадывать
кроссворд.

**Какие
кустарники вы
знаете?**




ЛЕТО
М

ЗИМО
Й



ЦВЕТЫ
СИРЕНИ

СИРЕНЬ




**ЛЕТО
М**

**ЗИМО
Й**



**ЯГОДЫ
КАЛИНЫ**

КАЛИНА



ЛЕТО
М

ЗИМО
Й



ЧЕРЁМУХА



ЛЕТО
М

ЗИМО
Й



МАЛИНА

КРАСНАЯ



ЧЁРНАЯ

СМОРОДИНА



**ЛЕТО
М**

**ЗИМО
Й**

Подумай и составь слова:

ка

би

на

бе


ли

за

ма

ря

рѐ



Описание растения



План:

- 1.** Название растения
- 2.** Дерево (лиственное, хвойное) или кустарник?
- 3.** Где растёт? (в лесу, в парке, в саду)

Описание растения



План:

- 1.** Название растения
- 2.** Дерево (лиственное, хвойное) или кустарник?
- 3.** Где растёт? (в лесу, в парке, в саду)

Описание растения



План:

1. Название растения
2. Дерево (лиственное, хвойное) или кустарник?
3. Где растёт? (в лесу, в парке, в саду)

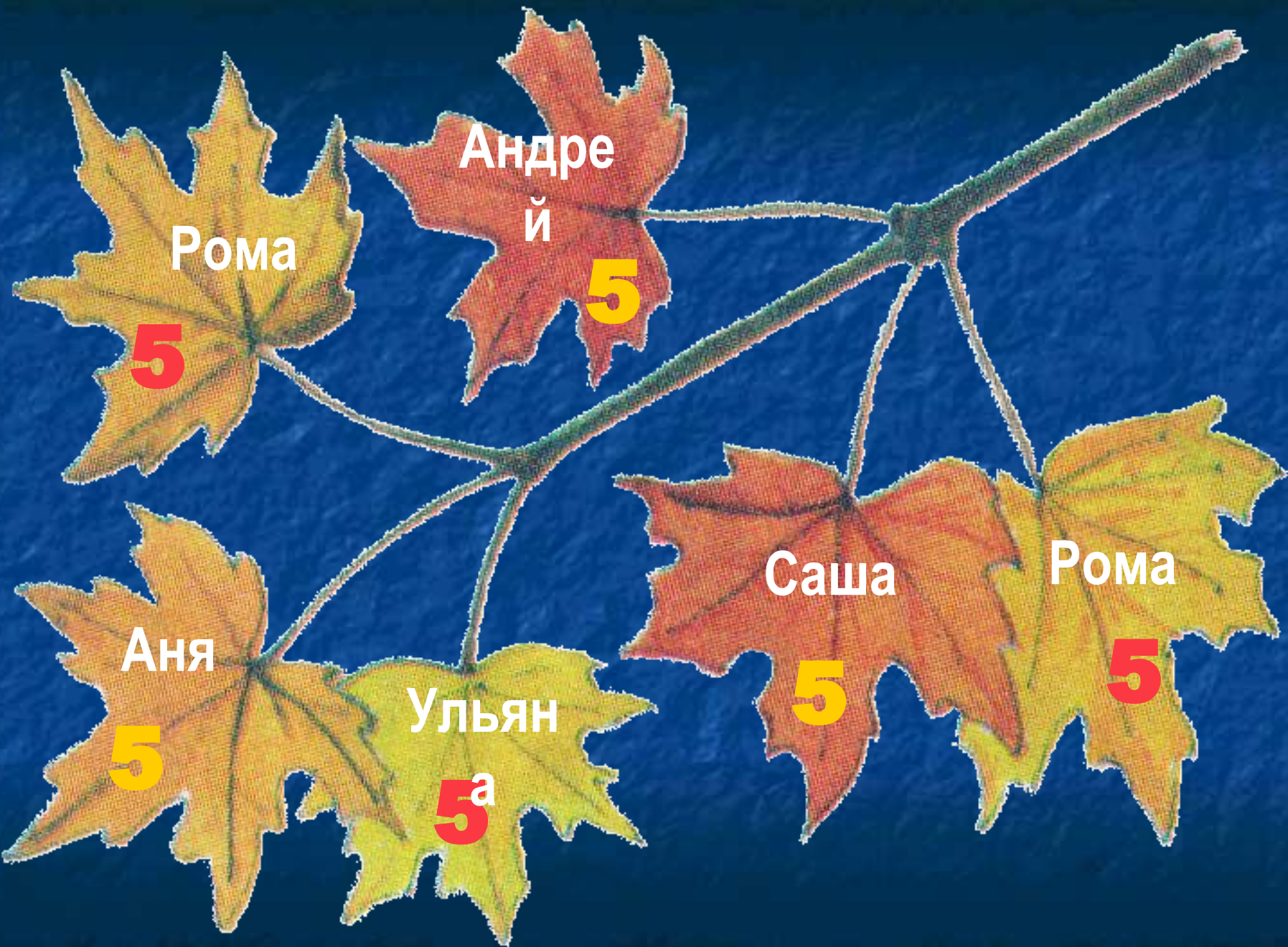
Самостоятельная работа:

1. Лиственнные и хвойные деревья
 - Расставить картинки
 - Распределить слова

2. Деревья и кустарники
 - Расставить картинки
 - Распределить слова

Запомни:

- Деревья и кустарники нельзя ломать.
- Природу надо любить, беречь, охранять.



Рома

5

Андре

й

5

Аня

5

Ульян

5
а

Саша

5

Рома

5

