

Государственное бюджетное дошкольное образовательное
учреждение детский сад № 72 комбинированного вида
Красносельского района Санкт-Петербурга

ПРОБЛЕМНО-ПОИСКОВАЯ ТЕХНОЛОГИЯ

Экологический проект с детьми
дошкольного возраста

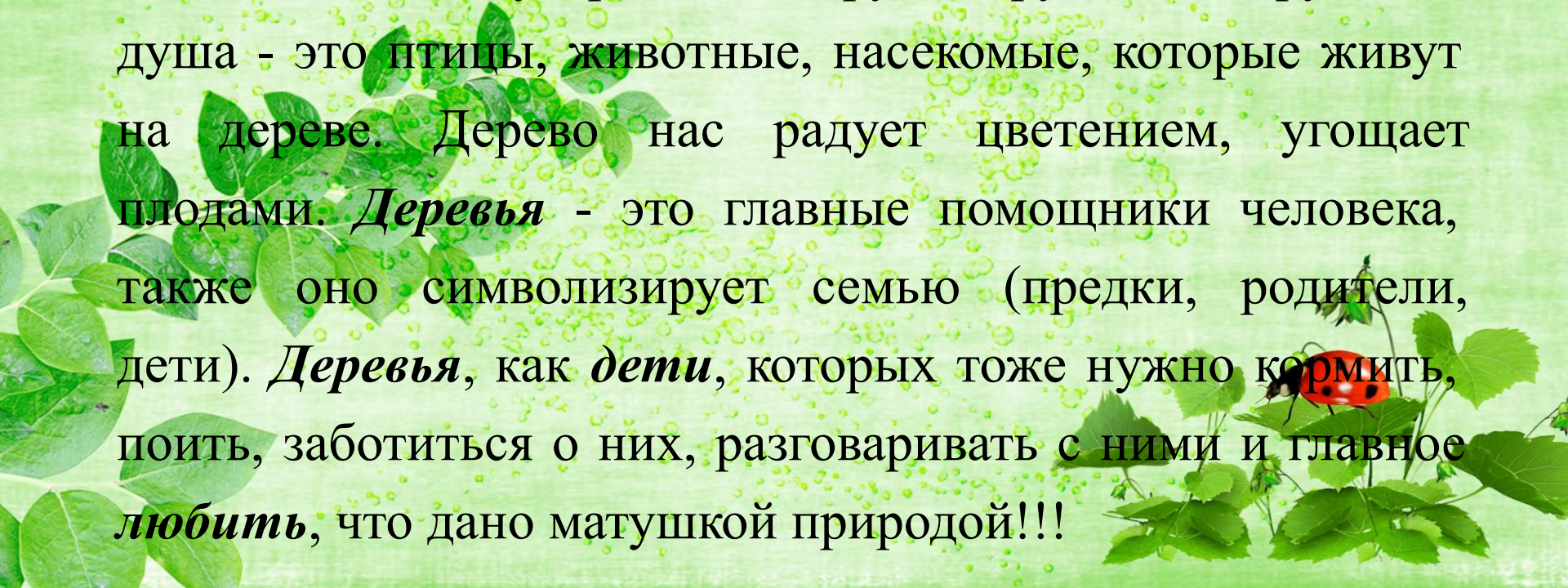
«Деревья – наши друзья!»



Составила и провела
Воспитатель

Актуальность

Что такое *ДЕРЕВО*? Дерево - живое, доброе существо, похожее на человека. Руки - веточки, туловище - ствол, ноги - корни. У дерева тоже есть кровь, это сок, который движется по стволу. Дерево умеет «разговаривать» - шелест листьев, удары веток друг о друга на ветру. Есть душа - это птицы, животные, насекомые, которые живут на дереве. Дерево нас радует цветением, угощает плодами. *Деревья* - это главные помощники человека, также оно символизирует семью (предки, родители, дети). *Деревья*, как *дети*, которых тоже нужно кормить, поить, заботиться о них, разговаривать с ними и главное *любить*, что дано матушкой природой!!!



Цель

Вовлечь детей дошкольного в познавательную и практическую деятельность по изучению и бережному отношению к всему растительному миру, в особенности к деревьям.

- Расширить представление детей о лесе, а именно о деревьях наших краев, как о растениях, о составных частях деревьев.
- Учить любоваться красотой родной природы.
- Воспитывать интерес к жизни растений.



Задачи

- Знакомить детей с деревьями: рябина, клен, дуб, ель, сосна, береза, тополь, липа.
- Формировать представление о характерных особенностях деревьев (о том, что дерево это растения, у него есть: корень, ствол, ветки, листья, ягоды).
- Необходимость сотрудничать и сопереживать, проявить заботу и внимание в отношении к взрослым, сверстникам, и конечно ко всему живому.
- Переживать положительное эмоциональное состояние от знакомства и заботы с окружающим миром.
- Обогащать и активизировать словарь детей.
- Воспитывать интерес к жизни растений., желание защищать и оберегать природу.



Содержание работы

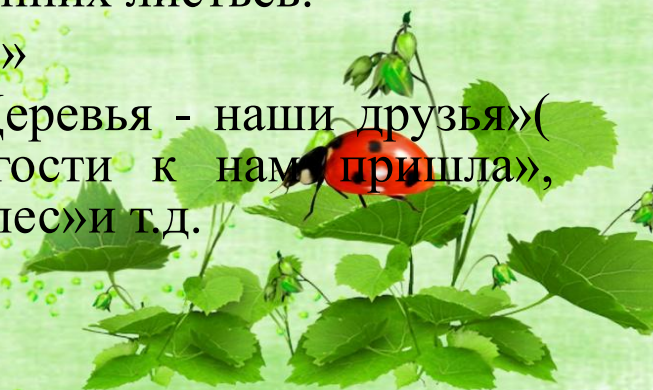
❖ *Подготовительный этап:*

- Составление плана работы для данной темы.
- Выбор материала, информации, подбор необходимой литературы, определение целей и задач совместных деятельности и экскурсий, подбор дидактических, сюжетно-ролевых игр и атрибутики к ним. Оснащение и оформление развивающей среды в группе.
- Подготовка и проведение мониторинга в виде загадок.



❖ *Основной этап:*

- Цикл занятий «Путешествие с лесовичком» (с октября месяца знакомство с деревьями – 1 дерево в месяц)
- Экскурсии в парк (по сезонам)
- Сюжетно-ролевые игры: «Идем в гости», «Путешествие в лес» (изготовление атрибутики и оформление)
- Подвижные игры: «К дереву беги», «Кто быстрее найдет березу, ель, дуб», «Угадай по описанию», «Четвертый лишний», «Идите ко мне», «По ровненькой дорожке», «Мы – веселые ребята», «Найди свое дерево»
- Дидактические игры: «Третий лишний», «Чей листок?», Экологическое лото и т.д.
- Чтение художественных произведений по теме: песенки- потешки, загадки о деревьях, сказки, стихотворения, рассказы, экологических газет и журналов.
- Составление сказок про деревья (по имени ребенка – его талисман)
- Посадка на участке саженцев деревьев, кустарников и цветов. Уход за растениями на площадке. Уборка на участке осенних листьев.
- Праздники по тематике: «Деревья – наши друзья»
- Оформление выставки рисунков и поделок «Деревья - наши друзья» (каждый месяц разная тематика: «Осень в гости к нам пришла», «Рябинушка наша», «Путешествие в сказочный лес» и т.д.



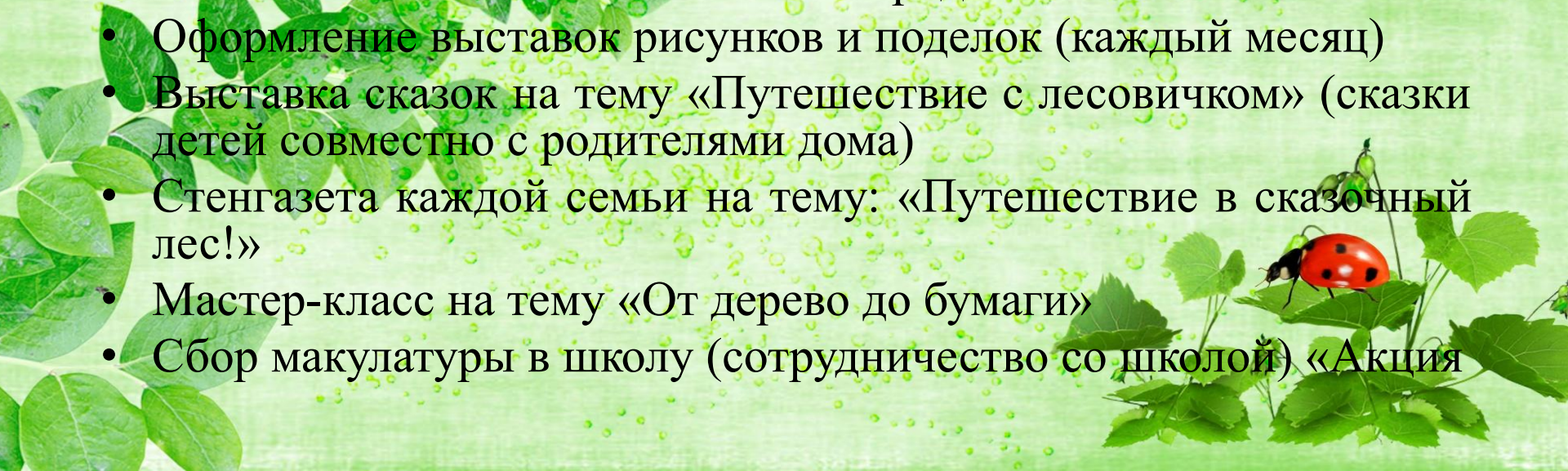
❖ *Заключительный этап:*

- Оформление выставок рисунков и поделок (каждый месяц)
- Выставка сказок на тему «Путешествие с лесовичком» (сказки детей)
- Изготовление универсального дерева знаний (пособие на тему: «Моя семья» - родословное дерево и другие пособия)
- Сотрудничество со школой – сбор макулатуры «Акция «Берегите лес!»»
- Оформление результатов проекта (как презентация, коллаж)
- Проведение праздников по сезонам.



Работа с родителями

- Информация для родителей на групповом родительском собрании про экологический проект «Деревья - наши друзья!»
- Анкетирование родителей
- Организация посадки саженцев деревьев, кустарников и цветов на участки детского сада
- Информация для родителей на темы: «Деревья – наши друзья!», «Путешествие с лесовичком», Экологический журнал «Давайте беречь нашу природу!»
- Изготовление папки «Моя семья» - родословная семьи
- Оформление выставок рисунков и поделок (каждый месяц)
- Выставка сказок на тему «Путешествие с лесовичком» (сказки детей совместно с родителями дома)
- Стенгазета каждой семьи на тему: «Путешествие в сказочный лес!»
- Мастер-класс на тему «От дерева до бумаги»
- Сбор макулатуры в школу (сотрудничество со школой) «Акция



**РОМАШКИ
отправились
путешествовать в
сказочный лес с
лесовичком**

