

# Повторяем

## знаки

## дорожного

## движения



# ДОРОЖНЫЕ ЗНАКИ



Чтоб по улицам шагать  
Надо очень много знать.  
Как таблицу умноженья  
Помнить знаки дорожного  
движения.


# «Дети!»

Предупреждающий знак



Я хочу спросить про знак.  
Нарисован знак вот так:  
В треугольнике ребята  
Со всех ног бегут куда-то.  
Что за знак?

**«Железнодорожный  
переезд  
со шлагбаумом»  
(предупреждающий знак)**



- Машины мчат во весь опор,
- И вдруг навстречу знак:
- Изображён на нём забор...
- И я гляжу на него в упор.
- Шоссе закрыто на запор?
- Что это за знак ?

# «Здесь ходить запрещено».

(запрещающий знак)

Если ты поставил ногу

На проезжую дорогу,

Обрати вниманье,

друг:

Знак дорожный –

Красный круг,

Человек, идущий в

чёрном,

Красной чёрточкой

зачёркнут.

И дорога вроде, **НО...**



Нарисован человек.

Землю роет человек.

Почему проезда нет?

Может быть, здесь ищут клад?

И старинные монеты

В сундуке большом лежат?

Их сюда, наверно, встарь

Спрятал очень жадный царь.

Что ты, что ты!

Здесь...



# «Дорожные работы!»

( предупреждающий знак )

# «Движение на велосипедах запрещено»

( запрещающий знак)



Шли из школы мы домой,  
Видим – знак на мостовой.  
Круг, внутри – велосипед,  
Ничего другого нет.  
Что это за знак?

**Этот знак нам  
всем гласит:  
въезда нет,  
проезд закрыт!**



**Посмотри,  
дорожный  
знак!**

**Оповещает он,  
Что здесь  
запрещен  
обгон!**



**( запрещающий знак)**



# Пешеходный переход

(информационно-указательный знак)

*Этот знак  
такого рода:  
Он на страже  
пешехода,  
Переходим с  
вами вместе  
Мы дорогу в  
этом месте.*




**Если вам в больницу  
надо,  
Этот знак укажет  
важно.**

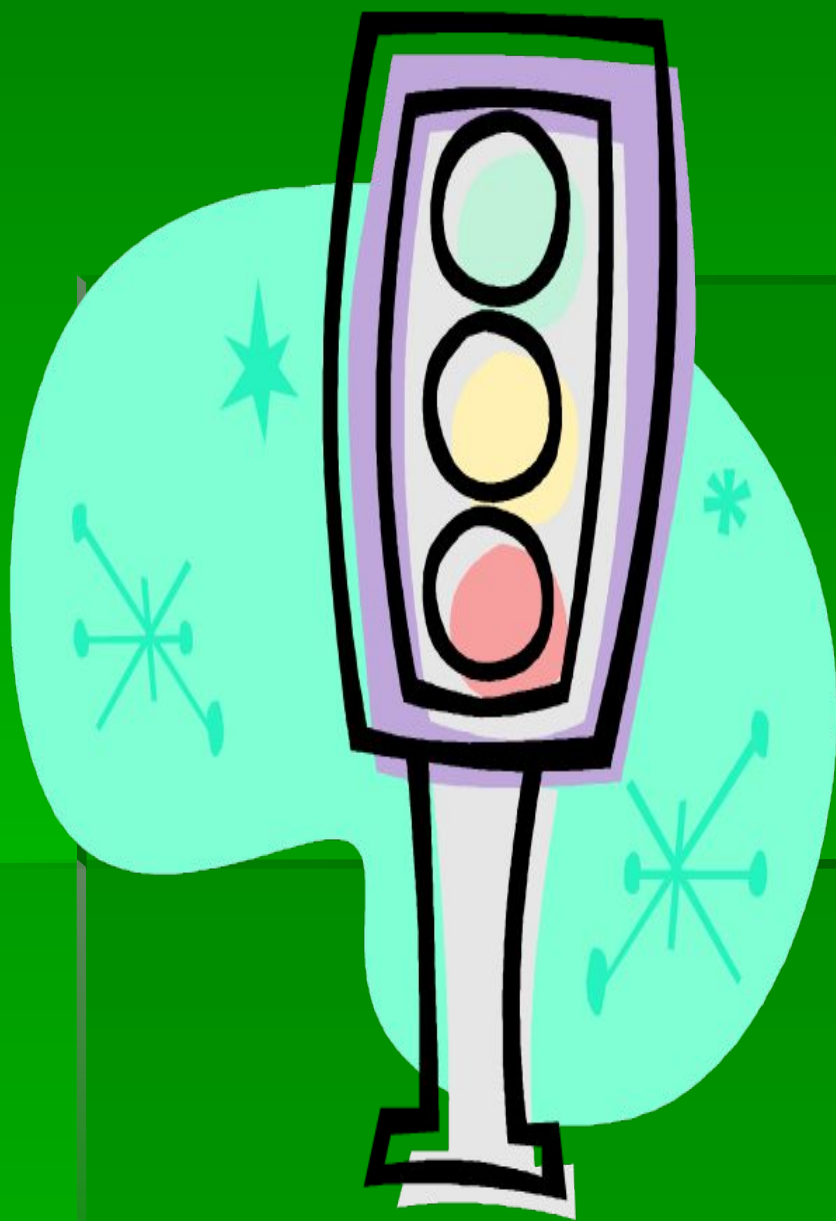
**(знаки сервиса)**



**Пункт питания  
впереди,  
проголодался –  
заходи.**

**(знаки сервиса)**





**Встало с краю  
улицы,  
В длинном сапоге,  
Чучело  
трехглазое  
На одной ноге.  
Где машины  
движутся,  
Где сошлись пути,  
Помогает улице  
Людям перейти.**

Детям знать положено  
Знаки все дорожные!  
Ты, дружок, доверься

им:

**Будешь цел и  
невредим !**



**Спасибо за внимание!**

**Счастливого пути!**



Работу выполнил ученик  
3 В класса Волков Алексей  
Учитель Бурмистрова О. В.