



Игровая программа «По экологической тропе»





Подготовила **Бармина К.П.**

Учитель начальных классов

МОУ СОШ №4



По статье В.В.Лаврентьева, кандидата педагогических наук,
директора летнего оздоровительного лагеря «Орлёнок», г.
Екатеринбург с использованием интернет - ресурсов.



Предварительная подготовка



к игре::

- Спланировать количество и название остановок

- Подготовить наглядное оформление игры:

- название привалов;

- задания на привалах;

- кассу с жетонами;

- награды для победителей

- Подготовить ведущих для работы на привалах и призы для победителей

... для
детей
младшего
школьного

о

... в школе
или
летнем
лагере

на импровизированной
тропе 7 – 8
остановок

Привал «На опушке леса»



Наглядность по теме «Лес»
(плакаты, иллюстрации, самодельные знаки поведения в лесу)

Назови «лесной пароль»

«Лесной пароль» – это знания детей о лесе, что можно и что нельзя делать в лесу.

Назовите любого жука, цветок, бабочку,
расскажите интересную историю или стихотворение,
и вы пройдёте на лесную тропу
и получите первый жетон.

Старайтесь получать их и на других привалах.

В конце тропы мы определим
лучших знатоков леса.



Привал «Боровичок»



У ведущего – лукошко, в нём восемь больших грибов

Ответь на вопрос, написанный на грибе.

A large, empty rectangular area with a light green background, intended for writing the answer to the question on the mushroom.

Привал «Боровичок»



Ответь на вопрос, написанный на грибе.

- ❖ У каких грибов шляпки разного цвета, а название одно? ек)
- ❖ Какой гриб растёт с большой скоростью и в старости превращается ь? (дождевик)
- ❖ Назовите грибы, которые растут семьями.
(г и)



Привал «Зелёная аптека»



На столе разложены листовки аптекоуправления, иллюстрации лекарственных трав. В руках у доктора карточки с «диагнозами.»

Выбери диагноз и приступай к лечению.

**«Вы шагаете по экологической тропе и с вами случилась непредвиденная ситуация.....
Лечиться будем с помощью растений.»**

Привал «Зелёная аптека»



Выбери диагноз и приступай к лечению.

Вы промокли до нитки под проливным дождём, и к вечеру поднялась высокая температура. Вам поможет чай из....

(малины, липового цветка, зверобоя)

Вы тушили костёр и обожгли руку. Вам попался «настоящий лесной пластырь»...

(гриб – дождевик, измельчённая хвоя сосны)

Вы сильно разволновали

(валерианы, плодов боярышника, купены)



Привал «Зелёная аптека»



Выбери диагноз и приступай к лечению.

Вы нечаянно потревожили осиное гнездо. Она больно вас ужалила. Боль станет стихать, если приложить...

(подорожник)

Вы набрали на родник, выпили много студёной воды и вскоре стали сильно кашлять. Вам поможет...

(мать-и-мачеха, багульник, подорожник, шалфей)



Привал «Чьи следы»



Стихотворение

«Следы на снегу» (Г.П. Сычева)



Небо блюдцем опрокинулось,
По каёмочке лесок,
Вниз лыжня с разбегу
кинулась:

Холм ни низок, ни высок.

А в распадке снег искрится,
И следов вокруг не счесть:

Это заяц, там лисица.

Чур меня, и волчий есть.

Здесь, наверно, лось
топтался,
Тонкой строчкой белкин след.
Тут какой-то зверь метался-
Разгадал бы это дед.

Азбуку следов читаю,
Тихо лыжами шуршу,
Про какой не разгадаю,
Я у деда спрошу.



Привал «Чьи следы»



Рисунки следов животных
(зайца, белки, медведя, ежа, кабана, волка, лисицы, барсука)

Назови «Чьи следы?»

«На этом привале вы – следопыты..»




Привал «Чьи следы»



Назови «Чьи следы?»

«На этом привале вы – следопыты..»





Привал «Чьи следы»



Назови «Чьи следы?»

«На этом привале вы – следопыты.»




Привал «Чьи следы»



Назови «Чьи следы?»

«На этом привале вы – следопыты..»



Привал «Чьи следы»



1. В какие стороны пошли животные?
2. Проведите по лабиринту зайца и лису так, чтобы они не встретились.

«На этом привале вы – следопыты..»



Привал «Отгадай загадки»



На лепестках и сердцевинах цветков написаны загадки.

Прочитай загадку – назови азови отгадку.

**«Лёгкие загадки – на сердцевинах, на лепестках –
трудные. Выбирайте, кому какая нравится.»**

Привал «Отгадай загадки»



Прочитай загадку – назови азови отгадку.

Весной – зеленеет, осенью – желтеет, упадёт - почернеет.

(яблоко)

Растёт стеной, её не тронь, сожжёт, как огонь.

(крапива)

Нос долог, голос звонок.

(комар)

Прыгает ловко, любит морковку.

(заяц)

ползут в разные концы.

Царства темного жильцы

Неустанно влагу пьют,

всем растениям жизнь дают.

(корни)



Привал «Отгадай загадки»



Прочитай загадку – назови азови отгадку.

Я – старуха вредная, на мне шляпа бледная.
А нога в ботинке, на чулке пестринки.
Кто меня коснётся – больше не проснётся.

(б а)

Носит этот «мальчик» жёлтый сарафанчик.
Подрастёт – нарядится в беленькое платьице.
Пышное, воздушное, ветерку послушное.
Нежный, хрупкий, небольшой, постарел и стал седой.
А как только поседел, вместе с ветром улетит.

(с к)

Стоит дом, в нём тысяча хором.
Хозяева из сада уносят нам усладу.
Не мешай, не тронь – сожгут, как огонь.

()



Привал «Лесные великаны»



Ветки деревьев: сосна, ель, кедр, берёза, клён, рябина, черёмуха.

Вопросы – на листьях клёна, этикетки с названием деревьев.

Узнай и назови великана.

«Самым любознательным – вопросы о деревьях.»

(ель, из-за новогодних праздников)

Привал «Лесные великаны»



Узнай и назови великана.

Из древесины какого дерева дома наиболее долговечны?

(из лиственницы)

У какого дерева хвоя держится на веточке до десяти лет?

(у пихты)

Какое дерево спос ым не вызывает лесного пожара?

(берёза, она светолюбивая)

Какое дерево известно своей неприхотливостью и нетребовательностью к условиям произрастания?



Привал «Лесные великаны»



Узнай и назови великана.

Плоды какого дерева вкусны в подмороженном виде?

(рябина)

У какого дерева самые короткие и длинные иголки?

(у кедра)

Рядом растут маленькие ель и берёза. Кто кого съест?



(лишив её света, погубит)



Привал «Чьи шишки»



Шишки разных деревьев: сосны, ели, кедра, лиственницы.
(по 5-6 штук каждого вида)

Узнай и разложи шишки по видам.



Привал «Чьи шишки»



Узнай и разложи шишки по видам.



сосна



Привал «Чьи шишки»



Узнай и разложи шишки по видам.



Привал «Чьи шишки»



Узнай и разложи шишки по видам.



ель



Привал «Чьи шишки»



Узнай и разложи шишки по видам.



Привал «Чьи шишки»



Узнай и разложи шишки по видам.



лиственница.





**Определите,
какие веточки
еловые,
а какие –
сосновые.**



ель



СОСНА



Привал «Осторожно! Ядовитые растения»



Иллюстрации, гербарии ядовитых и неядовитых растений:
лютик едкий, чемерица, волчье лыко, белена, вороний глаз,
купальница европейская, герань лесная, пастушья сумка.

Узнай и назови растение.

«Обстановка на этом привале очень опасная!

Возьмите кувшинчик белены,
прочитайте записанное на нём задание,
если вы правильно ответите,
то получите жетон

если нет –
я забираю у вас жетон.



Привал «Осторожно! Ядовитые растения»



Узнай и назови растение.

Какому красивому растению, но ядовитому
досталось название хищника?

(Е О)

Назовите растение, у которого есть единственная
синяя ядовитая ягода.

(Е З)

Какое растение растёт на пустырях
вблизи жилья человека?

(())



Привал «Осторожно! Ядовитые растения»



Узнай и назови растение.

Осторожно выберите два неядовитых растения.
Назовите их.

(к ь)

Какое слабоядовитое луговое растение, съеденное
на лугу коровой, вызывает горечь молока?

(й)

Какому ядовитому растению принадлежат
эти ядовитые кувшинчики?

Вспомните поговорку об этом растении.

()



Привал «Подведение итогов»



**Посчитай
СВОИ
жетоны**



**МОЛОДЦЫ
!!!**



Привал «Подведение итогов»



Обещай
зверей не обижать.
Пощади
букашку на цветочке.
Жителей лесных ты
не смущай.
Добрый будь,
а значит,
человечным!

