

# ЭКОСИСТЕМА ЛЕСА

Здравствуй,

лес,


дремучий лес,

Полный сказок

и чудес!



# Я и цель



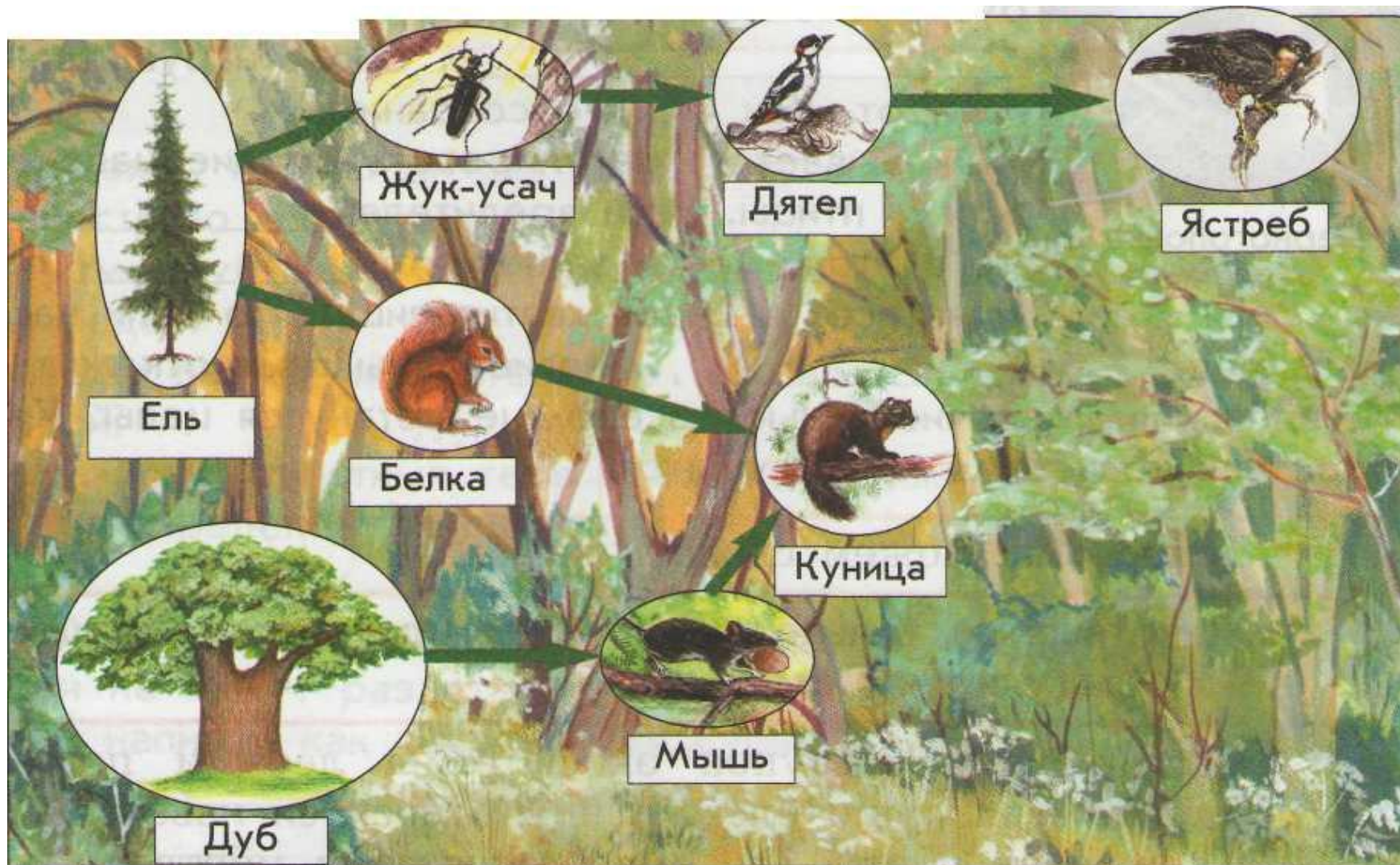
- Познакомиться с животными и растениями леса.
- Выяснить какие «профессии» выполняют растения и животные в экосистеме леса.
- Учиться находить связи и взаимные приспособления животных и растений в экосистеме леса.

# Главные производители леса- деревья


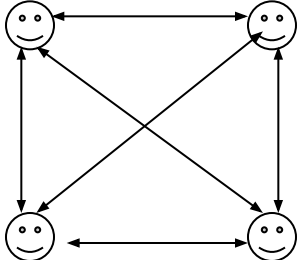




# ОБИТАТЕЛИ ЛЕСА



# Работа по ИОУП

<b>Внимательный</b>	<b>Добросовестный</b>	<b>Наблюдательный</b>	<b>Молодец</b>
<p>Прочитай с.59 Выполни - Рабочая тетрадь С.22, упр.2</p>	<p>Рассмотри рисунки с.59 – 61 Выполни – Рабочая тетрадь С.22, упр.3</p>	<p>Учебник с. 61 Составь рассказ</p> 	<p>Выслушай и задай вопросы</p> 





# Проверь кроссворд

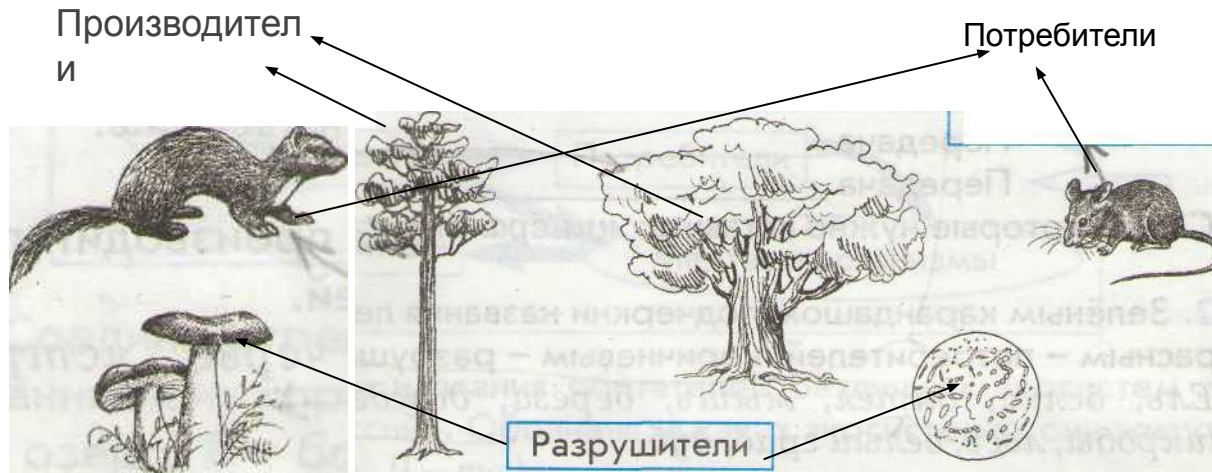


		К		3С		4Л	5К		6Д
1К	Р	У	Г	О	В	О	Р	О	Т
А		Н		Й		С	О		Е
Б		И		К		Ь	Е		Л
А		Ц		А			Д		
Н		А							





# Внимательный





# Добросовестный

Лесная птица, помогающая дубу расселиться	Сойка
Съедобный лесной разрушитель	Гриб
Многолетнее растение с крупным твёрдым стеблем, который называют стволом.	Дерево
Лесной потребитель, запасующий орехи и грибы.	Белка
Мелкие животные, повреждающие кору деревьев.	Короед

# Роль птиц в экосистеме леса

- Если в лесу количество насекомых, поедающих кору и листья деревьев, чрезмерно увеличится, они начнут вредить **здоровым растениям**. Круговорот нарушится. Но если насекомых будет очень мало, некому станет нападать на **старые растения**. Снова нарушится круговорот. Как же его сохранить?
- Оказывается, регулировать обилие насекомых могут птицы. Если вредителей **много**, то в этом месте **загнездится много** птиц, и на всех птенцов хватит пищи.
- Но если насекомых будет **мало**, многие пары птиц откажутся от гнездования. Малочисленные насекомые останутся целы. Круговорот в экосистеме не нарушится.



# ОБИТАТЕЛИ ЛЕСА



A vertical strip of four images on the left side of the slide. From top to bottom: a clock with a blue face and black hands on a red background; a clock with a yellow face and black hands on a yellow background; an open book with white pages on a green background; and a closed book with white pages on a purple background.

# Спасибо за урок!

- Молодцы!
- Желаю достичь лучшего результата!