

муниципальное бюджетное дошкольное образовательное учреждение
«Детский сад № 42»


Экспериментально-исследовательская деятельность детей дошкольного возраста клуб «Познавайка»

Старшая группа «Солнышко»

воспитатели МБДОУ №42:

Зеленая А.И.

Козлова К.В.



Самое лучшее открытие –

то,

которое ребенок
делает сам.

У.Эмерсон.



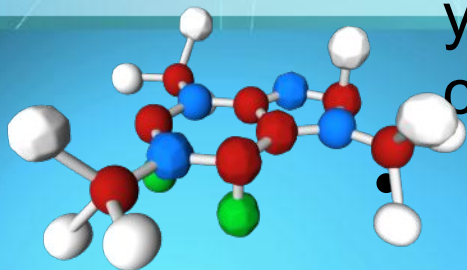
Структура детского экспериментирования



Цель: развитие познавательно-исследовательской активности дошкольников, умений ребенка взаимодействовать с исследуемыми объектами в «лабораторных» условиях как средствами познания окружающего мира.

Задачи:

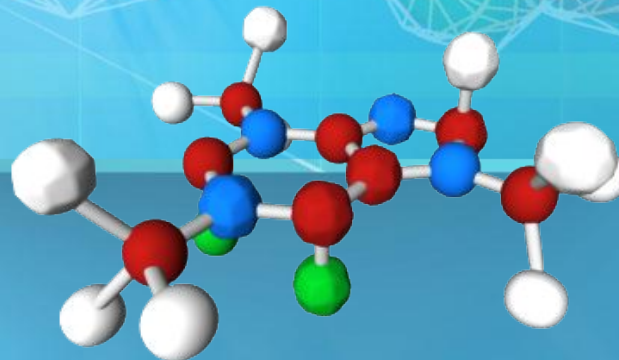
- создать условия для поисковой активности;
- развивать сообразительность, наблюдательность, умение рассуждать, делать умозаключения, устанавливать причинно-следственные связи, мыслительные процессы;
- освоить методы познания.



информация об
объектах, явлениях,
предметах



Содержание экспериментирования



Средства, формы , условия:

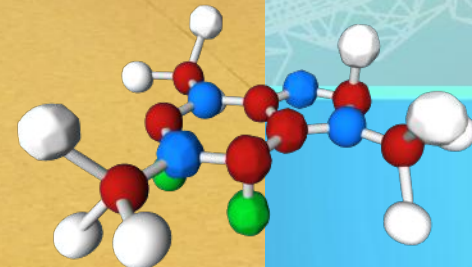
Средства - язык, речь, поисковые действия

Формы - элементарно - поисковая деятельность, опыты, наблюдения, эксперименты, проблемные ситуации, комплексные и интегрированные занятия, беседы.

Условия - постепенное усложнение, организация условий для самостоятельной и учебной деятельности, использование проблемных ситуаций.

«Познавайка»

Общий вид, расположение клуба

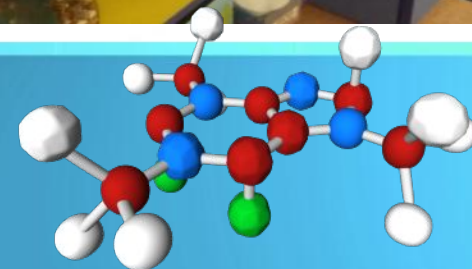


Условные обозначения клуба



ПРИБОРЫ И МАТЕРИАЛЫ

1.	СИТНО / ВОРОНКИ / САЧКИ	18. ИЗОЛЕНТА / СКОТЧ
2.	ЛУПЫ / КОЛБЫ	19. НАЖДАЧНАЯ БУМАГА
3.	МЕРНЫЕ ЛОЖКИ / ПИПЕТКИ	20. СИЛИКОН / РЕЗИНА
4.	МЕРНЫЕ СТАКАНЫ	21. ЛАСТИКИ (СТИРАТЕЛЬНЫЕ)
5.	ШПАТЕЛЯ / КИСТИ / СТЕКИ	22. МЫЛО
6.	КАРАНДАШИ / РУЧКИ / ЛИНЕЙКИ	23. ФОРМОЧКИ (СИЛИКОН)
7.	ГРУШЫ РЕЗИНОВЫЕ	24. ДУРШЛАГ
8.	НОЖНИЦЫ	25. САЛФЕТКИ
9.	ШПРИЦЫ	26. ПЕРЧАТКИ/МАСКИ (РЕЗИНОВЫЕ)
10.	ТРАФАРЕТЫ	27. КАМНИ
11.	МЕЛКИ (ВОСКОВЫЕ)	28. ВАТА / МАРЛЯ
12.	СВЕЧИ (ПАРАФИН, СТЕАРИН)	29. ЗЕРКАЛО
13.	ПАЛОЧКИ (СВЕТЛО)	30. КРАСИТЕЛИ (ПИНЦЕТЫ)
14.	ВЕТКИ ПРИРОДНОГО МАТЕРИАЛА	31. КРАСИТЕЛИ (ПИНЦЕТЫ)
15.	ТРУБОЧКИ (ПЛАСТИК)	32. БРУСКИ (ДЕРЕВО)
16.	НИТКИ (ЖЕЛТ)	33. МОНЕТЫ
17.	КАРТОН/БУМАГА	34. ГАЙКИ/ШРУБТЫ



Материалы клуба:
ракушки, камни, перо



Материалы клуба: семена растений



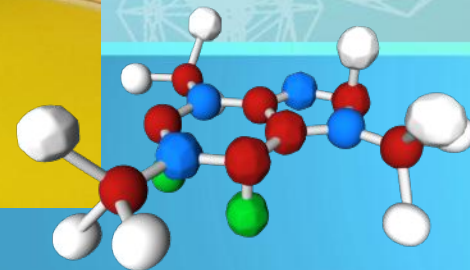
Материалы клуба: бросовый материал



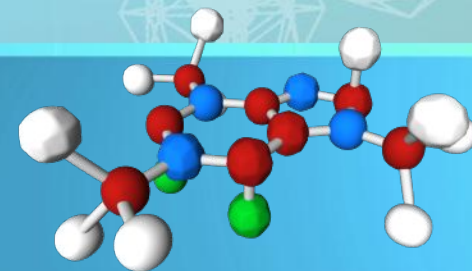
Материалы клуба:
природный материал



Материалы клуба: познавательная литература


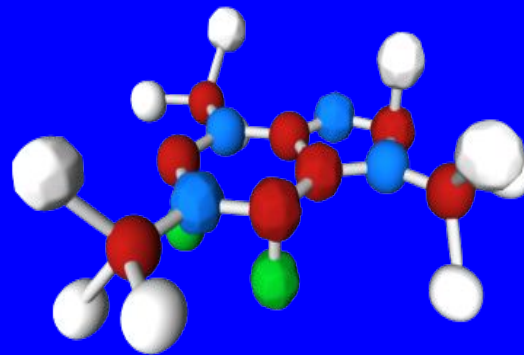


Материалы клуба: «Ящик ощущений»



Ожидаемые результаты:

Проявление познавательной активности;
формирование навыков самостоятельно получать практические знания; наличие представлений об окружающем мире;
эмоционально-положительный настрой



Спасибо за внимание!

