


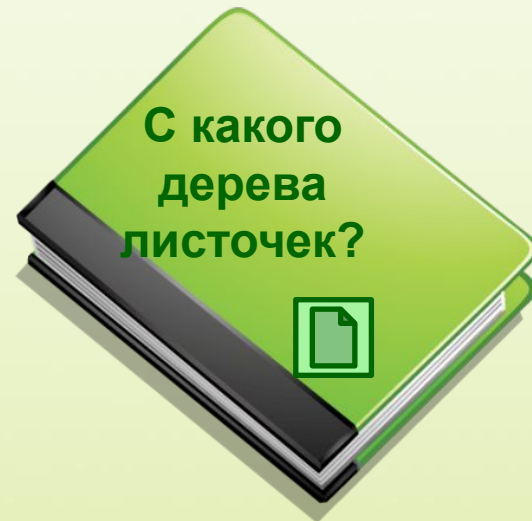
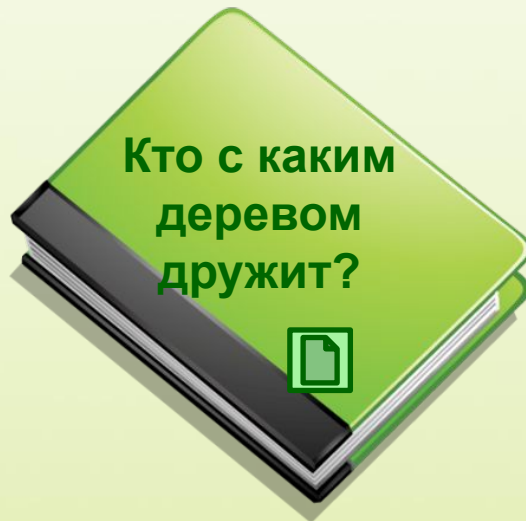


«Деревья»

Презентация для детей старшего дошкольного возраста
по ознакомлению с окружающим миром
II часть

Автор: Плаксюк Лариса Николаевна
воспитатель МБДОУ № 7 «Пингвинёнок»
ЗАТО Александровск
Г. Снежногорск





Интерактивная игра «Четвёртый – лишний».

Правила игры. Рассмотрите и назовите предметы, изображённые на картинке. Лишнюю картинку щёлкните мышью.

Интерактивная игра «Кто с каким деревом дружит?» .

Правила игры. Выберите животное (птицу), щёлкните по нему мышью.

Назовите, с каким деревом в природе оно связано. Чтобы узнать правильность ответа, щёлкните ещё раз по этому животному (птице).

Интерактивная игра «С какого дерева листочек?»

Правила игры. Рассмотрите листья, и назовите, с какого они дерева.


Чтобы проверить правильность ответа, щёлкните по листочку.



Игра «Четвёртый лишний»



Игра «Кто с кем дружит?»



Игра «С какого дерева листочек?»



Литература и интернет-ресурсы:

- Т.А.Шарыгина. «Деревья. Какие они?» /Москва Изд. Гном 2011/
- Н.Рыжова «Кто с кем дружит». /газета «Дошкольное образование» № 16 2008/

http://dob.1september.ru/view_article.php?ID=200801613

<http://rugraphics.ru/> - картинки деревьев;

<http://steshka.ru/stroenie-dereva-vetochki-dereviev> - веточки деревьев;

<http://pixelbrush.ru/> ландыш;

<http://allday2.com/> - картинки животных.

