

# Элементы улиц и дорог



*Здесь Вы повторите сведения о дороге  
и ее главных составных частях.  
Ознакомитесь с разметкой улиц и  
дорог.*





*Васнецов "Витязь на распутье"*







# Для чего служит дорога?

Дорога соединяет между собой города, поселки, предприятия и т.д.

Дорога, которая проходит по городу или любому населенному пункту, называют **УЛИЦЕЙ**



# Из чего состоит дорога?



## Тротуар

-часть дороги  
для пешеходов



Проезжая часть дороги  
(шоссе, магистраль, дорога)

-для движения транспорта


Пешеходная дорожка

-только для пешеходов

## Обочина

-часть дороги для движения  
пешехода, если нет тротуара

# *Проезжая часть*



- это элемент дороги,  
предназначенный  
для движения  
безрельсовых  
транспортных средств

# Виды дорог



Движение по улицам бывает:  
Одностороннее (в одном направлении)  
двустороннее (с двумя встречными потоками)

От числа пересекающихся улиц бывают:

четырехсторонние,  
трехсторонние,  
многосторонние.



По значению улицы делятся:  
главные,  
второстепенные.

# Тротуар

Элемент дороги,  
предназначенный для движения пешеходов  
и примыкающий к проезжей части  
или отделенный от нее.





# Обочина



Служит для остановки  
автомобилей и движения пешеходов  
(при отсутствии тротуаров)

Обочины бывают



грунтовые



асфальтированные

# *Кювет*



*Канавы,  
прорытые за обочинами.  
Они нужны для отвода  
воды от дороги.*

# Велосипедная дорожка

Специальная  
дорожка для движения  
на велосипедах



# Дорожная разметка

Помогает лучшему регулированию движения

транспорта и пешеходов



"вертикальная разметка"



"горизонтальная разметка"



# Вертикальная разметка

хорошо видна водителям

металлические ограждения

круглые тумбы,  
устанавливаемые на  
островках безопасности

тупетроводы на опасных  
для движения участках дорог

сигнальные столбики

газоны,  
зеленые насаждения

# Горизонтальная разметка

сплошная белая линия

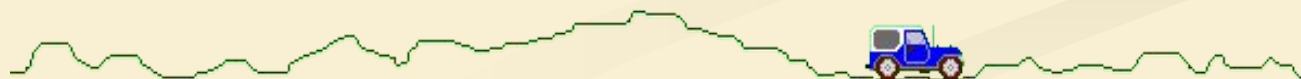
прерывистая белая линия

двойная белая линия

стрелки

поперечная линия,  
образованная  
рядом треугольников

стоп-линия




# Дорожная разметка



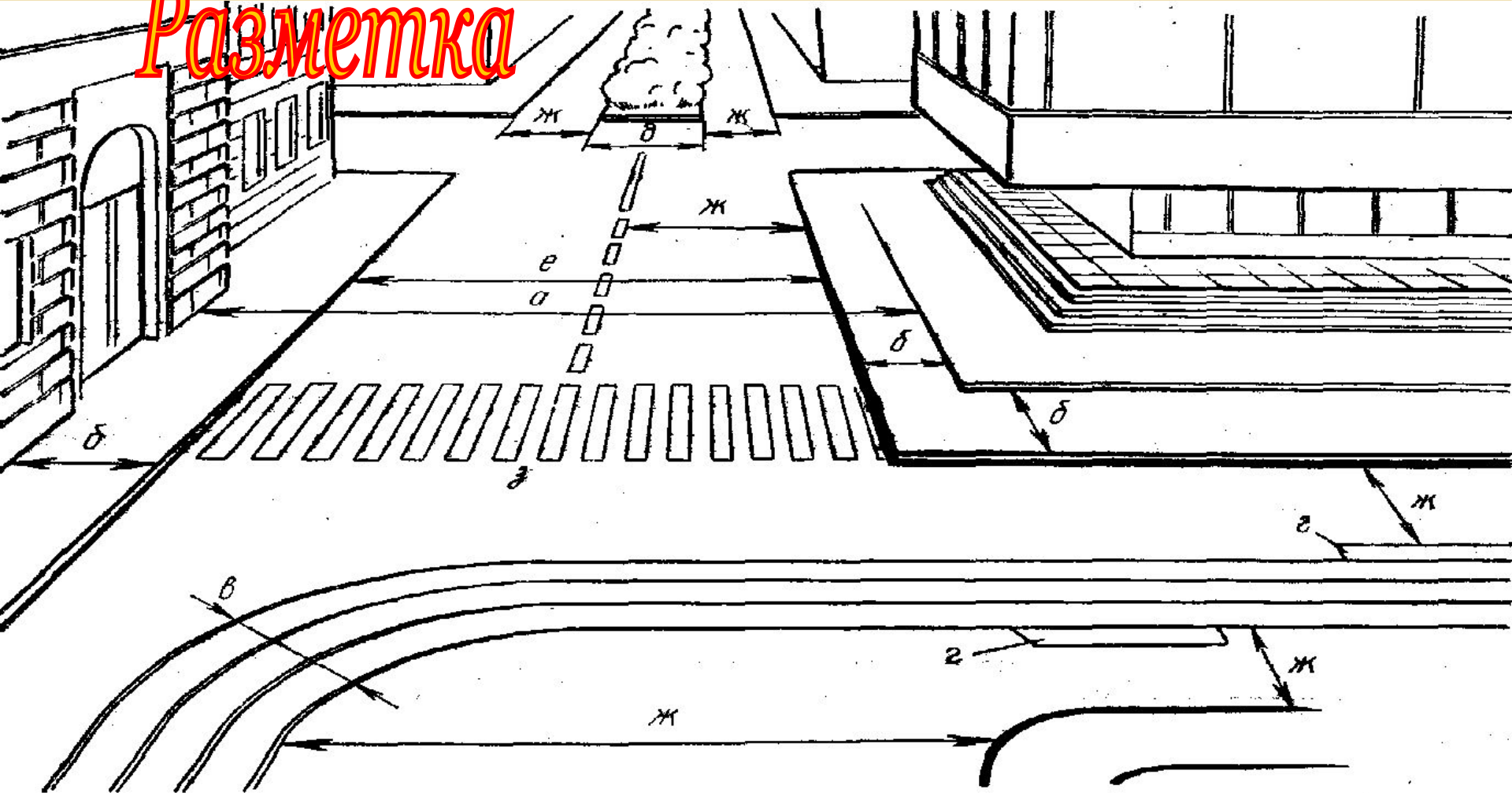
## ЗЕБРА

- пунктирные белые линии пешеходного перехода

По полоскам черно-белым  
Пешеход шагает смело.  
Кто из вас, ребята, знает,  
Знак о чем предупреждает?  
Дай машине тихий ход  
Пешеходный переход.



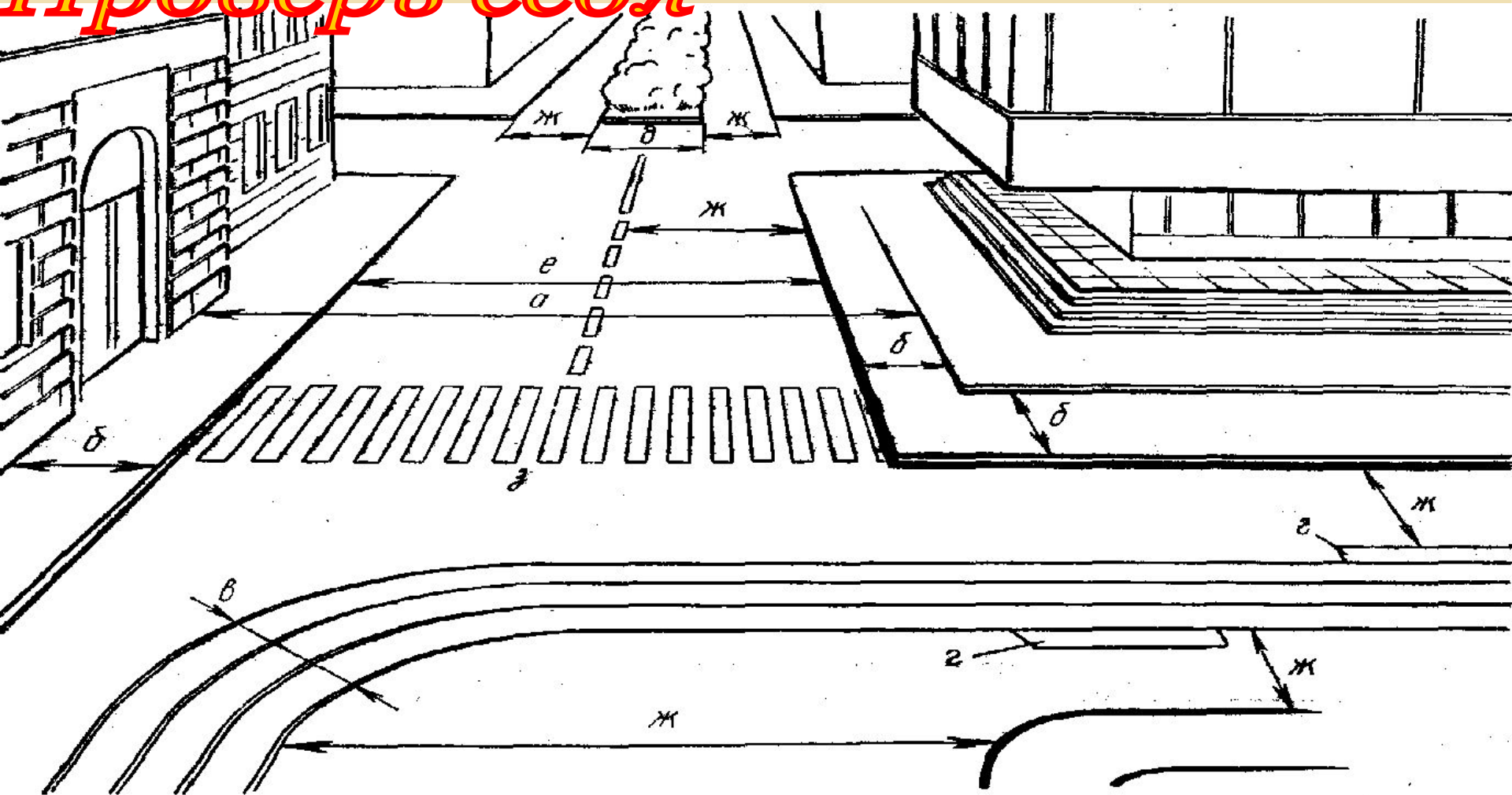
# Разметка



А- общая ширина улицы; б- тротуары; в- полотно трамвайных путей;  
г- посадочные площадки; д- разделительная полоса дороги; е- общая ширина  
Проезжей части; ж – ширина дороги для одного направления;  
з- пешеходный переход.



# Проверь себя



Общая ширина улицы. Тротуары. Полотно трамвайных путей. Посадочные площадки. Разделительная полоса дороги. Общая ширина проезжей части. Ширина дороги для одного направления. Пешеходный переход.

# Проверь себя



1

*Где должны ходить пешеходы?*

*По тротуару.*

2

*А где ездят машины?*

*По проезжей части.*

3

*Какого цвета дорожная разметка?*

*Белого.*

4

*Из чего состоит дорога?*

*Тротуар, пешеходная дорожка,  
обочина, проезжая часть*

5

*Зачем нужны линии разметки?*

*Для организации движения  
по проезжей части.*



*Юные пешеходы и их родители!*

*Велосипедисты и водители!*

*Чтобы солнце светило Вам всегда-*

*Не нарушайте правила дорожного движения-*

*никогда.*

