

Форма земной поверхности

Окружающий мир
4 класс
часть 1

Автор: учитель высшей квалификационной категории
МОУ СОШ № 2 Карасукского района НСО
Гвоздеева Елена Анатольевна

О чём эта загадка?

На ладонь он ляжет весь.



Не часы – а стрелка есть.

Он в дороге пригодится –

С ним нигде не заблудиться.



Солнечный полдень




Грибы растут в основном с северной стороны деревьев, пней, кустарников.



**На открытой лесной поляне ягоды раньше
созревают с юга.**





**В лесу у пней с южной стороны
ягоды брусники, черники,
морозки поспевают раньше,
чем на северной.**

Определить стороны света можно по направлению полёта птиц. Осенью они летят на юг, а весной на север.



Формы земной поверхности



Мы садимся в самолёт, отправляемся в полёт!



Если мы сядем в самолёт и полетим над землёй, то увидим, что поверхность нашей планеты очень разнообразная.



Равнины – это ровные участки земной поверхности.



Плоская равнина



Плоская равнина