

"Вот мы взяли краски в руки..."



# Научное общество



Рассказ о том, как мы изучали цвета радуги. Выполнила Власова Настя 2а класс ШК № 82

# Гармония цвета





# Красный цвет и его оттенки

---




Языки пламени, огонь, пожар- как много в них оттенков красного. А сколько мы знаем ягод, и все они красные: малина, клубника, ВИШНЯ.






# Мне тоже удалось найти оттенки красного цвета

---



**«Огонь»**



**«Ягоды»**



# ЖЕЛТЫЙ ЦВЕТ И ЕГО ОТТЕНКИ

---

Ковер желтой листвы осенью устилает всю землю. Листочки березы, клена, дуба, ясеня не только различаются по форме, но и окраска листьев разнообразна по своим оттенкам. Барханы пустыни тоже желтые.




# Какая листва, какие барханы - посмотрите!

---



**«Осенние листья»**



**«Пустыня»**





# Синий цвет и его оттенки

---

Вы бывали на море? Множество оттенков синего подарила ему природа. А цвет морской воды всегда отражается в небе.





# Море и небо в наших работах

---



**«Море»**



**«Облака»**



# Зеленый цвет и его оттенки

---

Сколько зеленого в этом мире: листва, трава, а в ней кузнечики, гусеницы и другие жуки... А на зеленом болоте квакающие лягушки.





# А вот какой зеленый нашли мы...


---



«Кузнечик»



«Гусеница»



«Лягушка»



# Оранжевый цвет и его оттенки

---

Когда смотришь на закат, то солнце похоже на огромный оранжевый апельсин. Шерстка лисы и яркий цвет моркови тоже оранжевые.





# Полубуйтесь оттенками оранжевого в наших рисунках

---



**«Африканское  
солнце»**



**«Стога сена»**



**«Чебурашка в  
апельсинах»**



# Фиолетовый цвет и его оттенки

---

Какой бывает дождик?  
Разный... Мы представим его  
грустным, осенним,  
фиолетовым.

У слив и винограда тоже можно  
встретить такие цвета.



# Полубуйтесъ фиолетовым...

---



**«Дождик»**



**«Виноград»**





# Семь цветов у радуги

---

На уроках изобразительного искусства мы научились находить оттенки основных и составных цветов



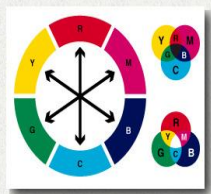


# Наша радуга тоже прекрасна!

---



**«Радуга»**



# Как здорово, что есть краски!

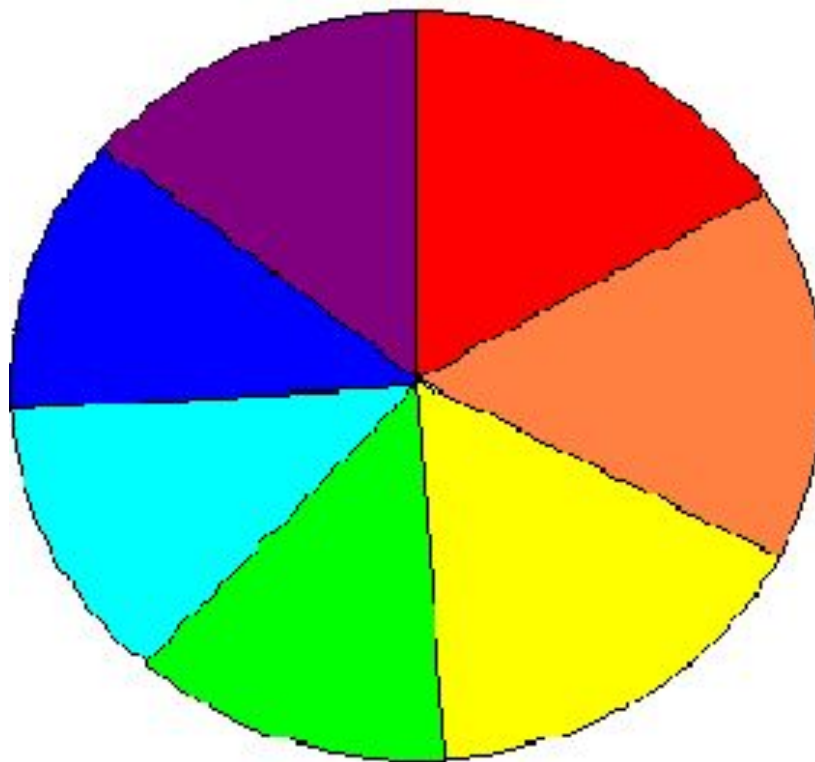
Все-все и чего только нет  
В моей разноцветной коробке,  
хранятся в ней солнце, поляны, рассвет,  
Лесной колокольчик на тропке.  
Вот тюбик зеленый- в нем лес и дубравы,  
Весенние почки и летние травы.  
А в синей- мерцает прозрачное море,  
Летят птички стаи на свежем просторе.  
А если я краски разбавлю водой-  
откроется мир предо мною тот час,  
Увижу, как солнце тропой голубою  
Взойдет в небеса и заглянет к нам в класс!



Цветовой круг тов. И. Ньютона

# Каждый охотник желает знать, где сидит фазан.

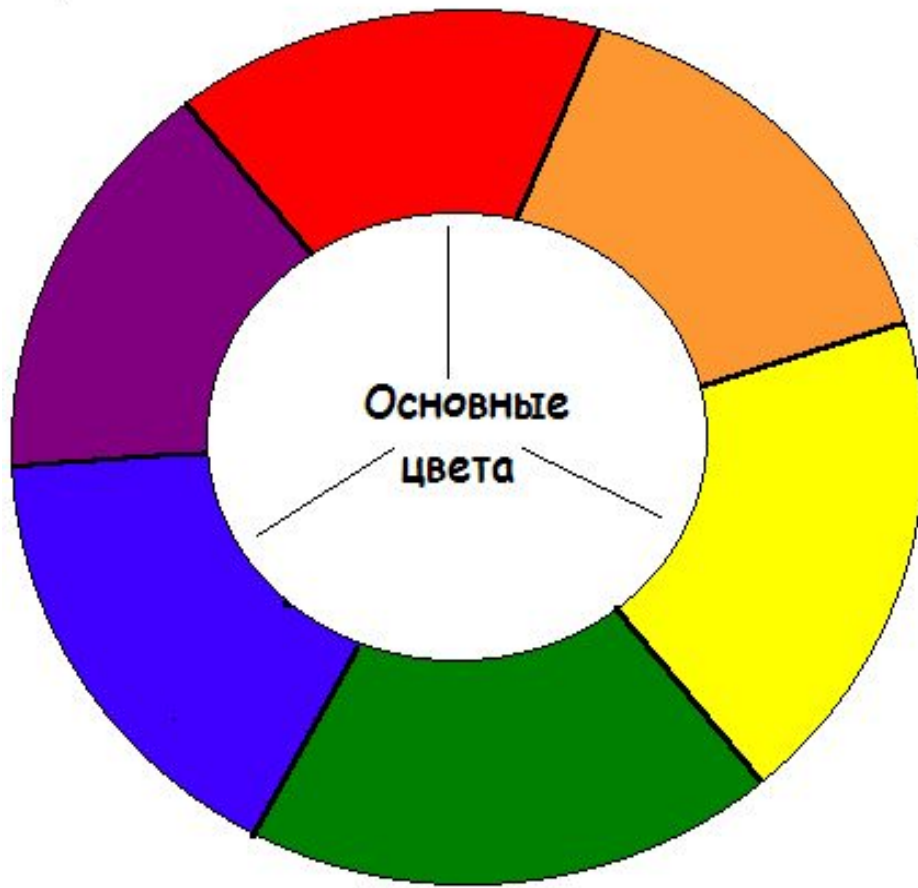
Цветовой круг  
включает в себя  
семь цветов.  
Цвета в спектре  
располагаются  
в одной и той  
же последова-  
тельности.





# Основные цвета.

В цветовом круге принято выделять три основных цвета - красный, жёлтый и синий. Смешивая их, можно получить промежуточные.





# Промежуточные цвета.

Промежуточные цвета расположены в кругу между основными. Так, смесь синего с жёлтым – зелёный, красного с синим – фиолетовый, жёлтого с красным – оранжевый.

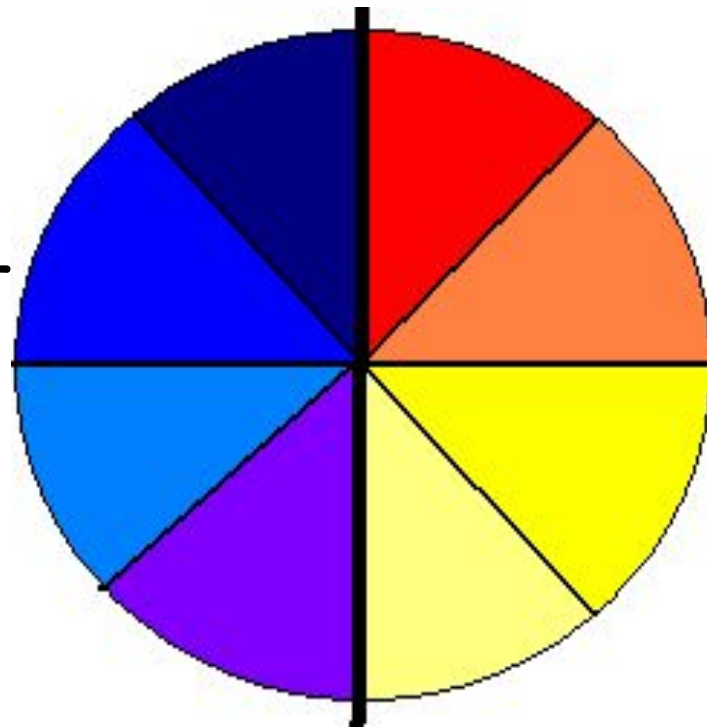


*Холодно.*

*Тепло.*

Цветовой круг делится на холодные и тёплые цвета.

Холодные  
цвета  
напоминают  
цвет воды,  
льда,  
воздушной  
дали.



Тёплые  
цвета  
напоминают  
цвет  
солнца,  
огня.

Настя Власова  
1 а класс



Дети и родители были использованы рисунки учащихся 2003-2005 год ШК. № 82

