

Где зимуют птицы?

Урок окружающего мира в 1 классе
УМК «Школа России»

Воробьёва Ольга Романовна
учитель начальных классов
МОУ «Старонадымская средняя
общеобразовательная школа»
г. Надым, ЯНАО

*Заколдован невидимкой,
Дремлет лес под сказку сна.
Словно белою косынкой
повязалась сосна.*

С.Есенин.




Тема урока:


ПТИЦЫ ?



ЗИМУЮТ



Где




ПТИЦЫ

ПЕРЕЛЕТНЫЕ

ЗИМУЮЩИЕ



Куда улетают перелетные птицы?



ласточки, стрижи, жаворонки → АФРИКА
утки, цапли → ЕГИПЕТ
скворцы → ФРАНЦИЯ

ПЕРЕЛЕТНЫЕ ПТИЦЫ

**Угадайте, что за
птичка –
темненькая невеличка.
Беленькая с живота,
Хвост раздвинут в два
хвоста.**



ласточка



**Встали братья на ходули,
Ищут корма по пути.
На бегу ли, на ходу ли
Им с ходулей не сойти.**

журавль

**Кто без нот и без
свирели
Лучше всех выводит
трели,
Голосистее, нежней?
Кто же это ?...**



СОЛОВЕЙ



**Он прилетает
каждый год
Туда, где птичий
домик ждет.**

скворец

**В лесу одна смешная
птица**

весь день поет :

«Ку – ку! Ку –ку!»

**Никак не может
научиться**

петь, как петух:

«Ку – ка – ре – ку!».




кукушка

ЗИМУЮЩИЕ ПТИЦЫ

Это маленькая подвижная птичка с округлой головкой, короткой шеей, яйцевидным туловищем, короткими и округлыми крыльями. Клюв твердый, к концу заостренный. В холодную пору птицы сидят, плотно прижавшись, друг к другу, нахохлившись.

Почему его так назвали?

Воробьи очень прожорливые птички. Часто они летают по полям и садам и истребляют не только насекомых, но и вредят урожаю. Само название говорит об этом: «Вора бей!» - кричали крестьяне, когда видели, как воробей уничтожает их посевы.



воробей



Синица

Головка у этой птицы в черной шапочке, крылья и хвост темные, а грудка ярко – желтая.

Синицы - очень подвижные птицы, перепархивая с ветки на ветку, они подвешиваются к ним вниз головой, качаются, держатся на самых тонких веточках. В этом им помогают их длинные и острые когти.



дятел

У этой птицы красивое пестрое оперение: верх тела - черный, на голове и шее белые пятна, на сложенных крыльях белые полосы, подхвостье и темя красные. Клюв прочный и острый. (Стук)

Это дятел работает, древесину долбит, деревья лечит: насекомых и их личинок из – под коры и даже из глубины дерева достает. У него очень длинный язык, сантиметров 10, а то и 15. Кроме того, он липкий. С твердыми зазубринами. Им дятел и достает насекомых. Поэтому и называют его «лесным доктором».

Крупная птица, с большими глазами, серым оперением, клюв крючком.

Бесшумный полёт, способность видеть в темноте, острый слух, мгновенная реакция – качества, за которые в народе сов прозвали пернатыми кошками.



сова

КОРМ ДЛЯ ЗИМУЮЩИХ ПТИЦ



Раздавленные семена подсолнечника, арбуза, тыквы, крошки белого хлеба. Для синиц очень хороши кусочки несоленого сала.



ЗИМНЯЯ СТОЛОВАЯ ДЛЯ ПТИЦ



**Покормите птиц зимой,
Пусть со всех концов
К вам слетятся, как домой,
Стайки на крыльцо.**

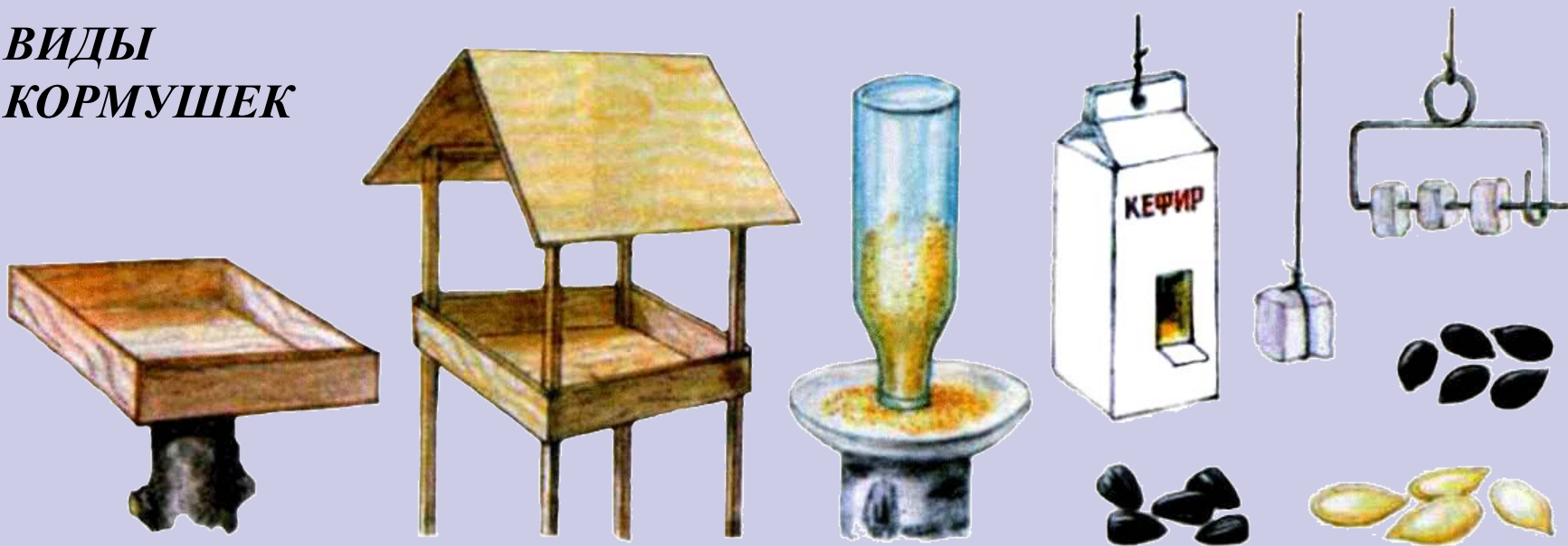


**Не богаты их корма
Горсть зерна нужна,
Горсть одна – и не страшна
Будет им зима.**



Давайте позаботимся о зимующих птицах!

*ВИДЫ
КОРМУШЕК*



Ребята, устраивайте для птиц столовые!

Рефлексия.

Соберите из деталей фигуры птиц, наклейте на альбомный лист, а затем подумайте, как эта птица называется и к каким птицам она относится: перелетным или зимующим.



Итог урока:


Что нового вы узнали на уроке?

На вопрос, который был перед нами поставлен в начале урока, мы узнали ответ?



Домашнее задание.

Сделать кормушку для птиц.



ЖЕЛІАЮ

УСПЕХОВ !