


Грибы

Презентация для детей
среднего дошкольного
возраста




Собираюсь на пороге
В воскресенье поутру.
В сапоги вдеваю ноги,
И рюкзак с собой беру.

Все тропинки,
Все дорожки
Обойду в густом лесу,
Все грибы в своём лукошке
Я из леса унесу!

Не растут грибы на грядке,
А в траве играют в прятки.
Раз! Два! Три! Четыре! Пять!
Я уже иду искать!

А. Ерошин



Этот гриб, считается начальником среди всех грибов. Названий у него несколько: **белый гриб**, боровик, медвежатник. Очень уж вкусен этот гриб, потому и считается грибным начальником.



По дорожке шли –
Боровик нашли.
Боровик боровой
В мох укрылся с
головой.


Мы его пройти
могли,
Хорошо, что тихо
шли.

А. Прокофьев

Этот гриб называется **ПОДОСИНОВИК**. Это съедобный гриб. Он растет под осинами. У него крепкая ножка, похожая на ствол березы. А шляпка красно-коричневого цвета. Оттого его еще зовут красноголовик.



Послушайте
загадку про него:
Что за гриб
стоит на кочке
В красном
бархатном
платочке?
(Подосиновик)



Это гриб **подберезовик**. Иногда подберезовик путают с подосиновиком, потому что между собой они очень похожи и растут рядом. Как же все-таки их различить? У подберезовика шляпка коричневая и на изломе подосиновик синеет, а подберезовик остается светлым.



Не скрою: не белый,
Я, братцы, попроще,
Расту я обычно в
березовой роще.
(Подберезовик)

Этот гриб называется **ЛИСИЧКА**, он тоже съедобный. Он своим цветом похож на лису, поэтому его и называют лисичка. И ножка и шляпка у него одного цвета.



Притаились под
кусточком
Рыжие
сестрички
Отгадайте же
скорее
Это же...
лисички

Это **маслята**. Уж до того дружные ребята, что целыми семьями из земли лезут. Маслята – сосновые детки. Это значит, что они любят расти под какими деревьями? (Ответы детей). Под соснами. Но, почему же названия эти грибы маслятами? Да потому, что шляпка у них блестящая и липкая, как бы маслом



На опушках,
просеках,
В ёлочках и
сосенках,
Словно бы
после дождя,
Шляпки их
всегда блестят.
(Маслята)

Это гриб - **мухомор**, - он несъедобный, его есть нельзя. У него белая ножка и красная шапочка в белый горошек. Он очень красивый, но его нельзя трогать руками, он ядовит и опасен для человека. Но обижать просто так этот гриб не стоит – для животных он полезен.



Гнуть над ним не
стоит спину,
Не украсит он
корзину...

Знают люди с
давних пор:
Несъедобен
мухомор!

В. Шуржик

Самый опасный гриб в лесах – **бледная поганка**, ее еще называют белая поганка или ложный опёнок. Посмотрите на нее и хорошенько запомните. Её яд даже опаснее, чем яд змеи гадюки.



Бледная она стоит,
У нее съедобный вид.
Принесешь домой -
беда,
Будет ядом та еда.
Знай, что этот гриб -
обманка,
Враг наш - бледная..
(поганка)

Все грибы и не перечислить. Богаты наши леса, и делятся охотно с нами своими богатствами.

Сбор грибов называют «тихой охотой». Почему, как вы думаете? Мы в лесу не хозяева, а гости. А коль уж пришли в гости – уважайте хозяев леса: растительный и животный лесной народ.

Как правильно вести себя в лесу?

Не шумите, не мусорьте, не топчите, не срывайте грибы с корнем. На обычную охоту ходят с ружьями, а на грибную охоту – с ножами. Зачем, знаете? Грибы нужно не срывать, а срезать, чтобы не вырвать грибницу – корни грибов. Без

грибницы не бывать новым грибам.

Собирать гриб нужно только хорошо известные вам. Ведите себя в лесу скромно

и

вежливо, тогда одарит он и вас,