

Дарство грибов


*Презентацию подготовила
учитель 1 класса «А»
ГБОУ школы 237(СП242)
Гронская Н.Н.*



Царство грибов

В лес за грибами

Урок № 2



Когда собирают грибы?



Грибы – полезный продукт питания



Советы полного лукошка

- грибы хорошо растут после тёплого дождика
- грибная охота удачна ранним утром, когда солнце хорошо освещает шляпки грибов
- увидел белый – ищи рядом второй, третий
- запоминай место, где нашёл грибы – они будут появляться там снова



Собери лукошко



**При сборе грибов
не повреди грибницу!**

Съедобные грибы



Маслёнок



Лисичка



Маховик



Опёнок



Груздь



Боровик



Рыжик



Подосиновик



Подберёзовик

Несъедобные грибы «поганки»



ЯДОВИТЫЕ



Мухомор



Бледная поганка



Сатанинский гриб



**Ложные
белые грибы**



Ложные опята






**Ложные
лисички**


Важные советы


- **Плодовое тело гриба срезают или выкручивают, не нарушая грибницу.**
- **Собирай только молодые и известные тебе грибы.**
Помни отличительные признаки ядовитых грибов.
- **Старыми и несъедобными грибами можно отравиться. Не пробуй грибы на вкус.**
- **Не собирай грибы на газонах, в скверах, вдоль автострад – они впитывают вредные вещества.**
- **Не уничтожай старые и ядовитые грибы –**




Кроссворд



2  1 2 5  4

3  4

6  1

7  7

8  6  3 

5  8 

Проверь

М А С Л Ё Н О К

П О Д Б Е Р Ё З О В И К

Р Ы Ж И К


М У Х О М О Р

П О С О Г А Н К А

Б О В И К А

И С Ч А

В И К



*Спасибо
за
внимание!*

