

Электронный образовательный ресурс
по экологическому воспитанию дошкольников



У болотной мягкой кочки
Под зелененьким листочком
Притаилась попрыгушка –
Пучеглазая лягушка.

Кормильцевой Инны Алексеевны,
воспитателя ДООУ №125 Выборгского района

Санкт-Петербург

Цель: формировать представление о лягушке.

Задачи:

1. Обратить внимание на внешний вид, строение лягушки;
2. Показать детям развитие лягушки от икринки до взрослой особи;
3. Формировать представление, что лягушка – обитатель воды и суши, т.е. земноводное животное;
4. Познакомить с механизмами приспособления к условиям окружающей среды;
5. Изменить у детей неприязненное отношение к лягушкам. Объяснить, насколько полезны и нужны в природе лягушки.

Отгадайте загадку

У болотной мягкой кочки
Под зелененьким листочком
Притаилась попрыгушка –
Пучеглазая ...



В каких сказках героиня лягушка?



Царевна-лягушка



Дюймовочка



Теремок



<p>Где лягушки встречаются в природе?</p>	<p>Какие бывают лягушки?</p>	<p>Кого лягушка боится?</p>
<p>Кем лягушка была раньше?</p>		<p>Что произойдет с лягушкой в будущем?</p>
<p>Что надо лягушке, чтобы вырасти и быть здоровой?</p>	<p>Какие у лягушки части тела?</p>	<p>Кто боится лягушку?</p>

Разнообразие лягушек



Разные оттенки зеленого





Разные цвета и узоры



Разные по размеру



Части тела лягушки



Где живёт лягушка



на суше (земле)



в воде

Лягушка – земноводное животное



Весной самка лягушки откладывает в пруду множество яиц. Их называют икрой.

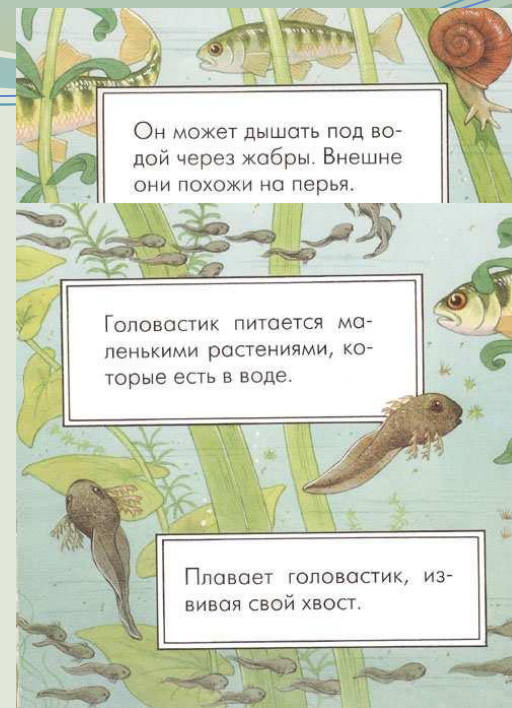




Примерно через неделю каждая икринка превращается в зародыша, у которого уже есть голова и хвост.



Вскоре зародыш превращается в маленького головастика и выплзает из своего желеобразного мешочка.



Он может дышать под водой через жабры. Внешне они похожи на перья.

Головастик питается маленькими растениями, которые есть в воде.

Плавают головастик, извивая свой хвост.




Через пять недель у головастика вырастают задние лапки.





У головастика появляются легкие.

Теперь, как и мы, он может дышать воздухом.



Время от времени он выплывает на поверхность, чтобы вдохнуть воздух.

Кем лягушка была раньше ?



Давайте поиграем

Логическая игра «6 лягушек»

6 лягушек, Загадки, Головоломки, Ребусы, Шарадки, Тесты, IQ, чувство юмора и многое другое - Windows Internet Explorer

http://www.travelled.ru/enigma/05.php

Файл Правка Вид Избранное Сервис Справка

Избранное http--pozhpoeekt.ru-nsis-Se... Рекомендуемые сайты Получить больше до... В Контакте Добро пожал...


6 лягушек, Загадки, Головоломки, Ребусы, Шара...

Путеводитель / развлечения и приколы / Загадки, Головоломки, Ребусы, Шарадки, Тесты, IQ, чувство юмора и многое другое / эпизоды

Что у ослика Стол на продажу

6 лягушек

Надо поменять лягушек местами.
Утверждается, что человек со средним IQ должен уложиться в 3 минуты.



REINICIAR

ответ

Что у ослика Стол на продажу

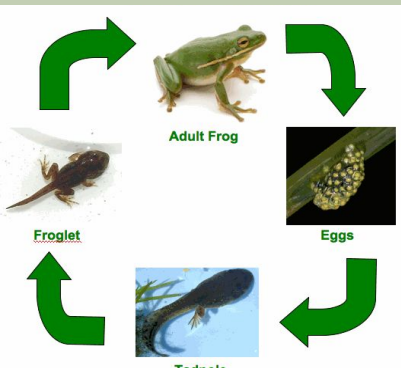
Загадка Эйнштейна - Загадка Эйнштейна - Куда девался один бакс - Что у ослика - 6 лягушек - Стол на продажу - Тест ЦРУ - Задача для поступающих в 1-ый класс - Сколько точек увидишь на свитере? - В какую сторону крутятся круги - Где волки? - Пятнадцать лиц - Тест насообразительность - Японский IQ тест - Реальный тест - Крутящаяся девушка - Голубой и зеленый - Неправильный пиксель - Два дошкольника - Старинная головоломка - Ирландский тест (10 лет) - И все та же ошквертятся! - Крутящаяся ли эти фигуры? - Найдите выход из лабиринта - В какую сторону крутятся кошка? - Соедини 1 с 1, 2 с 2, 3 с 3 так, чтобы линии не пересекались - Тест на усталость - Форумская игра, Анаконда - Посчитай черные точки - Необычные загадки

Готово

Интернет 100% +0/-0 #107270

пуск Презентация лягушка Microsoft PowerPoint... Демонстрация Powe... 6 лягушек, Загадки...

EN 8:42

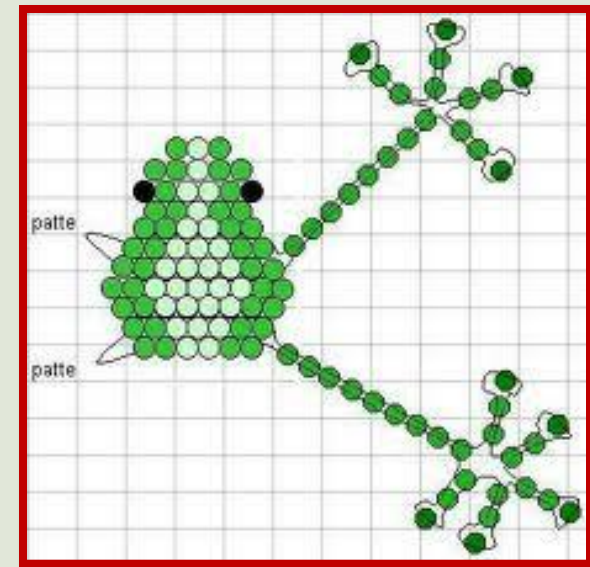


«Мамина школа»

Сделайте лягушку по образцу



Оригами




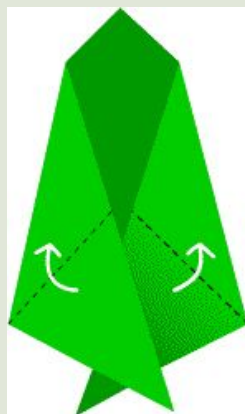
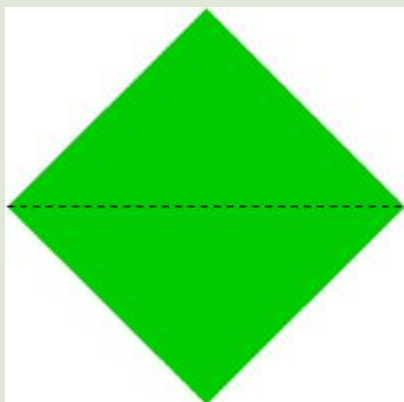
Бисероплетение

Оригами малышам. Лягушка из бумаги

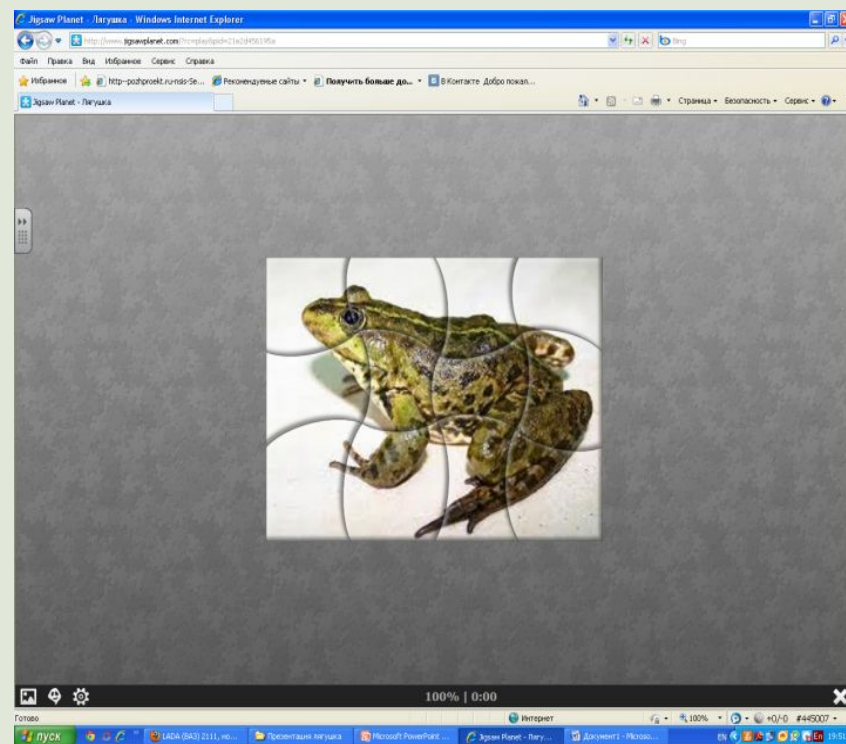
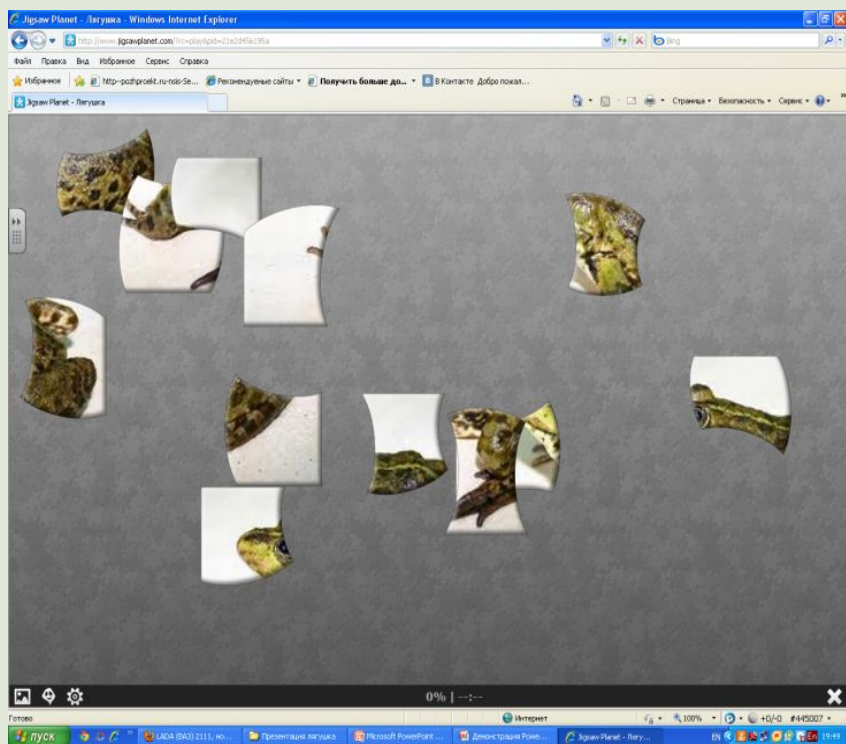
Подготовьте квадрат зеленого цвета произвольного размера.
Согните квадрат по диагонали.

Загните острые углы полученного треугольника навстречу друг другу, чтобы их концы перекрестились.

Эти же острые углы отогните, но уже в противоположные стороны.
Вырежьте из цветной бумаги глаза и приклейте к лягушке.



Собери пазлы «Лягушка»



<http://www.jigsawplanet.com/?rc=play&pid=21e2d456195a>