



Проект по окружающему миру
ученика 3 класса
МБОУ Жуланской средней общеобразовательной школы
Юстуса Андрея



2010 учебный год

ЗДРАВСТВУЙТЕ !



Цель проекта: изучить и обобщить материалы по теме «Что умеет компьютер?»



● **Задачи:**

- ❖ 1. Изучить тему учебника - «Что умеет компьютер?»
- ❖ 2. Найти фотографии составных частей компьютера и описать их значение.
- ❖ 3. Оформить работу в виде презентации.


Что такое компьютер?

- Компьютер – электронная машина, которая может хранить и отыскивать огромное количество информации, а также быстро решать множество сложных задач. Компьютер – очень сложное и умное устройство, состоящее из деталей, называются они микросхемы. Первый компьютер был изобретён в Англии.

Микросхемы



Первые компьютеры



Современный КОМПЬЮТЕР



Состав компьютера.

- **принтер** – устройство для печати данных из компьютера на бумаге. Еще к компьютеру подключается;
- **сканер** – устройство для ввода информации с бумажного документа в компьютер;
- **КОЛОНКИ** – устройство для прослушивания музыки.

● Для хранения информации используют **лазерные диски**

Состав компьютера.

- **Системный блок** содержит основные устройства для обработки, хранения и передачи информации. Основная часть компьютера.
- **Монитор**- устройство для вывода видео информации.
- **Мышь и Клавиатура** устройство для

Ноутбук

Карманный компьютер



Составные части компьютера.



*Системный
блок*



Монитор



Мышь




Клавиатура



Составные части компьютера.



Принтеры



Сканер




Колонки

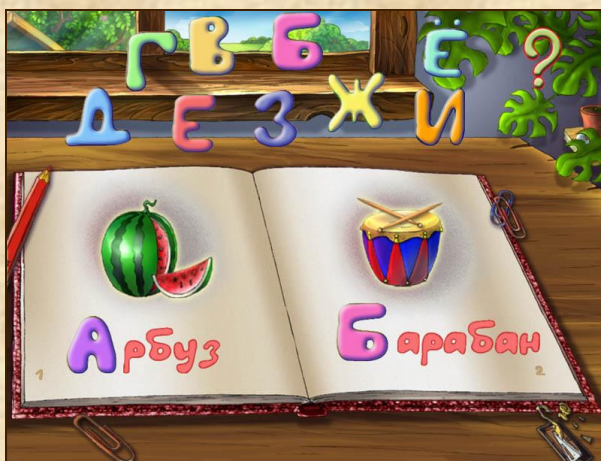
Лазерные диски. Дискеты. Флэшка



Что умеет делать компьютер?



*Хранить
информацию*



*Помогать
учиться*



Что умеет делать компьютер?



*Проигрывать
музыку*



*Играть
в игры*




Рисовать



Правила работы за компьютером.

- Сидите за компьютером прямо, не напрягаясь.
- Нажимайте на клавиши мягко и не используйте для этого посторонние предметы.
- Включайте или выключайте компьютер только с разрешения учителя.
- Соблюдайте безопасное расстояние для глаз – 50 см.
- Время практической работы за компьютером – не более 15 мин.
- При возникновении необычной ситуации с компьютером (мигание, посторонние звуки, запах) незамедлительно сообщайте о ней учителю.



Компьютер

?

7. 8.

							к				и				
							о				н				
						п	р				ф				
						а	з				о				
						м	о	н	и	т	о	р			
						я			н			м	ы	ш	ь
						ж	л	а	в	и	а	т	у	р	а
						г						ц			
						а						и			
												я			

5.

«Что умеет компьютер».

- Он читает,
- И рисует,
- В игры играет,
- С котом разговаривает.

