

The background of the slide is a solid orange color with several large, stylized leaf silhouettes in a darker shade of orange. The leaves are scattered across the page, with some overlapping. The text is centered and written in a white, serif font.

*Интерактивная дидактическая игра  
для детей старшей группы  
«Времена года»*

Подготовила воспитатель МБДОУ №74 г.Тулы  
Иванкина Виктория Николаевна

## *Цели игры*

- *Обучающие:*
- *Закрепление умений по существенным признакам и предметам определять времена года*
- *систематизация знаний о последовательности наступления времен года*
  
- *Развивающие:*
- *развитие внимательности, мышления*
  
- *Воспитывающие:*
- *Воспитание интереса к природе, окружающему миру.*

# 1. Отгадай загадки


- *Зазвенели ручьи,  
прилетели грачи.  
В улей пчела  
первый мёд принесла.  
Кто скажет, кто знает,  
когда это бывает?*



- *Пусты поля,  
Мокнет земля,  
Дождь поливает.  
Когда это бывает?*





- *Наступили холода.  
Обернулась в лёд вода.  
Длинноухий зайка серый  
Обернулся зайкой белым.  
Перестал медведь реветь:  
В спячку впал в бору  
медведь.  
Кто скажет, кто знает,  
Когда это бывает?*



- *Мне тепла для вас не  
жалко,  
С юга я пришло с жарой.  
Принесло цветы, рыбалку,  
Комаров звенящий рой,  
Землянику в кузовке  
И купание в реке.*



## *2. Расставь по порядку*




1



2



3



4








### 3. Убери лишнее




## *4. Угадай время года по звуку*









The background features a repeating pattern of stylized autumn leaves in various shades of brown and orange, set against a solid orange background. The leaves are depicted with simple outlines and some internal vein details.

**Молодцы!**

## *Интернет-ресурсы*

- [\*https://yandex.ru/images\*](https://yandex.ru/images)
- [\*https://music.yandex.ru\*](https://music.yandex.ru)
- [\*http://detkam.e-papa.ru/zagadki\*](http://detkam.e-papa.ru/zagadki)