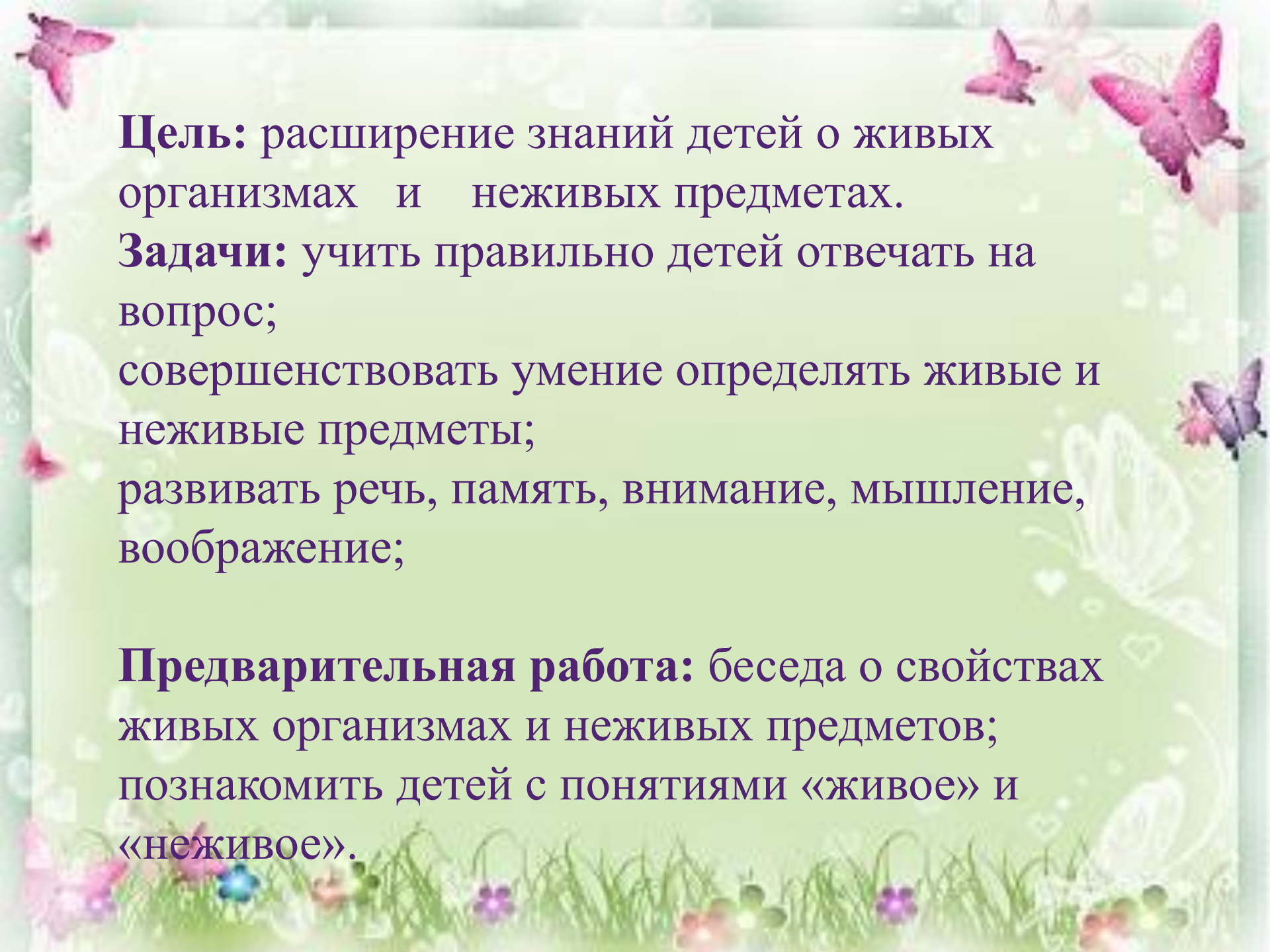


ИГРА “ЖИВОЕ - НЕЖИВОЕ”



Разработала воспитатель:
Меркулова Елена Анатольевна

The background is a light green gradient with a decorative border. The border features pink butterflies in the top corners, a white butterfly in the middle right, and a grassy field with colorful flowers at the bottom. The text is centered in a dark purple font.


Цель: расширение знаний детей о живых организмах и неживых предметах.



Задачи: учить правильно детей отвечать на вопрос;



совершенствовать умение определять живые и неживые предметы;



развивать речь, память, внимание, мышление, воображение;



Предварительная работа: беседа о свойствах живых организмах и неживых предметов; познакомить детей с понятиями «живое» и «неживое».






















The background is a light green gradient with a decorative border. The border features pink butterflies in the top corners, a purple butterfly on the right side, and a bottom border of green grass with colorful flowers (blue, purple, orange, green) and white butterflies. Small white hearts are scattered throughout the background.

Спасибо за внимание!