

Государственное Бюджетное Дошкольное  
Образовательное Учреждение детский сад №7  
Московского района г.Санкт-Петербурга

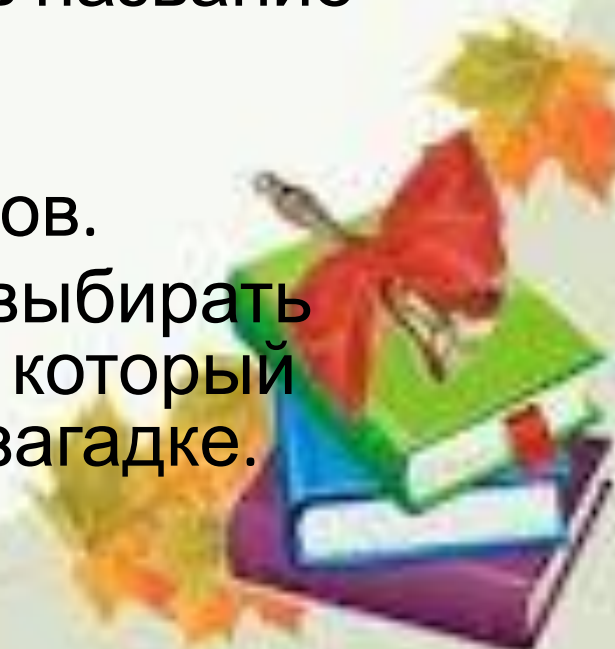
«Загадки-отгадки»

Воспитатель: Лукьянова Н.И.

# Цель: уточнить знания детей о дорожных знаках



## Задачи:

1. Закрепить умения детей по внешнему виду определять название знака.
2. Уточнить знания детей о назначении дорожных знаков.
3. Закрепить умения детей выбирать один из нескольких знаков, который соответствует описанию в загадке.



**У него два колеса и седло на раме две педали есть  
внизу, крутят их ногами.**

**В красном круге он стоит, о запрете говорит.  
(Знак велосипедное движение запрещено)**




**На дорогах знаков много, их все дети должны знать!  
И все правила движения должны точно выполнять.**


**Я не мыл в дороге рук, поел фрукты, овощи.  
Заболел и вижу пункт Медицинской.....(помощи)**



**Коль водитель вышел весь, ставит он машину  
здесь,  
Чтоб не нужная ему, не мешала никому.  
(Знак место стоянки Р)**




**Путь не близок на беду, ты не взял с собой еду.  
Вас спасет от голода зная знак дорожный  
пункт...*(питанья)***



**Знак водителя страшает. Въезд машинам  
запрещает!**

**Не пытайтесь с горяча ехать мимо кирпича!**



*(знак въезд запрещен)*



**В этом месте пешеход терпеливо транспорт  
ждет.**

**Он пешком устал шагать, хочет пассажиром  
стать.**

*( знак место остановки автобуса)*







**Не доедешь без бензина до кафе и магазина.**

**Этот знак вам скажет громко:**

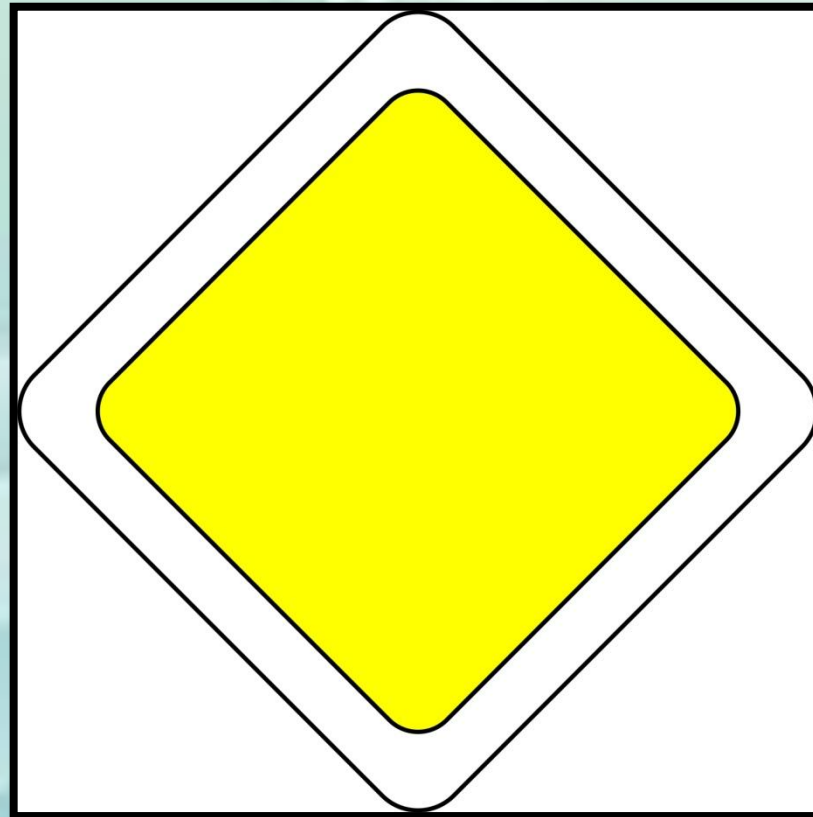
**«Рядом бензоколонка!»**


*(знак автозаправочная станция)*



**Вот он знак, каких немного: это главная дорога!  
Если едешь ты по ней, всех становишься  
главней.**

**И тебе, как будто Богу, уступают все дорогу!**





Спасибо за  
внимание!

