

**Интерактивная игра для
детей старшего
дошкольного возраста
«С какого дерева листок»**

Составили: Лобанова Е.Б.

Ерофеева Е.И.

МБДОУ «Детский сад №30»

г.Арзамас 2015г



Цель игры: обеспечить развитие умения детей пользоваться средствами ИКТ в игровой деятельности. Способствовать расширению знаний о деревьях нашей полосы. Знать названия деревьев. Обеспечить развитие умения детей подбирать листья к деревьям.


Ход игры: Предложить ребёнку отгадать загадку о дереве, назвать его, кликнуть мышкой и на дереве появится отгадка, подобрать листок к данному дереву. При этом объяснить ему, что если листок подобран не верно, он остаётся на месте. Если листок выбран верно, то он переместится в сторону этого дерева.

Похвалить ребёнка после игры даже если он допустил ошибки.





Берёза




Ствол белеет,
Шапочка
зеленеет,
Стоит в белой
одежке,
Свесив
серёжки.





Каштан

Осенью на
ветке
Подрастают
детки
Все без глаз, без
рук, без ножек -
Каждый как
зеленый ежик.



Не загадка это
даже,
Сразу назовем,
Если только кто-то
скажет -
Желуди на нем!






**Кудри в речку
опустила
И о чём-то
загрустила.
А о чём она грустит,
Никому не говорит.**



Ива

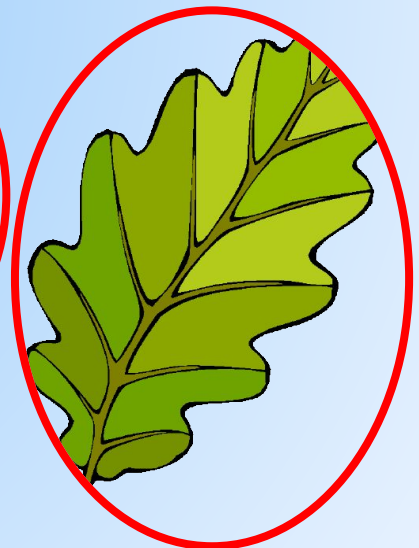




**Листик на ладонь
похож,
осенью красив,
пригож...
Каждый в дерево
влюблён,
потому что это**

Клён






**Что за дерево
стоит –
Ветра нет, а
лист дрожит?**



У него в июне с
веток
тёплым снегом
пух летит.
В сентябре он
жёлтый, светлый
—словно
солнышко,
блестит!



Тополь



ТЫ МОЛОДЕЦ!!!

