

«Виды транспорта»



Какой бывает транспорт. УМК любой
Окружающий мир. 2 класс

Автор: Малкина Любовь Николаевна,
учитель начальных классов
МБОУ Нововоронежская СОШ №1
Воронежской области



Ребята!

Нажмите мышкой на одну из карточек в кармане.

Прочитайте слово на карточке. Подумайте, к какому виду транспорта относится этот предмет.

Щёлкнув мышкой по карточке второй раз, правильный ответ исчезнет вместе с карточкой.

На следующий слайд переходите по стрелке.




воздушный

наземный

подземный

водный




воздушный

наземный

подземный

водный




воздушный

наземный

подземный

водный




воздушный

наземный

подземный

водный




воздушный

наземный

подземный

водный




воздушный

наземный

подземный

водный



Используемые источники:

https://easyen.ru/load/metodika/technologicheski_priem/videourok_sozdanie_didakticheskoi_igry_s_pomoshhu_tp_karman/246-1-0-41766 видеоурок «Создание дидактической игры с помощью ТП «Карман»

https://phonoteka.org/uploads/posts/2021-04/1618822639_26-phonoteka_org-p-fon-dlya-prezentatsii-zelenii-delovoi-28.jpg фон

[https://i.artfile.ru/6042x2784_1352693_\[www.ArtFile.ru\].jpg](https://i.artfile.ru/6042x2784_1352693_[www.ArtFile.ru].jpg) самолёт

<https://www.eqgroup.com/wp-content/uploads/2016/11/b1.png> яхта

