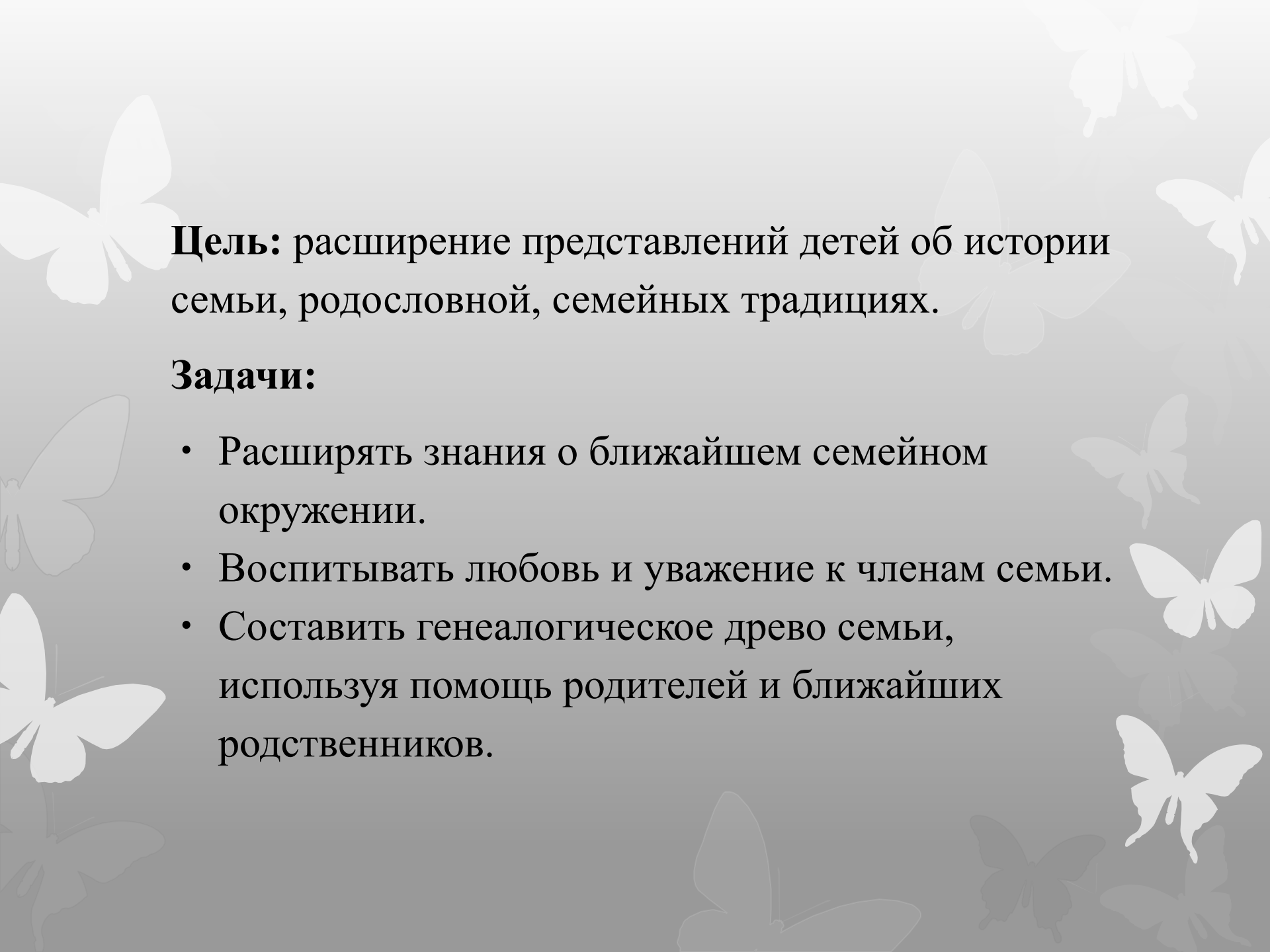
The background of the slide is a light gray gradient with several white butterfly silhouettes of various sizes scattered across it. The butterflies are positioned in the corners and along the sides, creating a decorative border.

# Проект «Мое генеалогическое древо»

Автор: ученик 2 класса Г Иванов Андрей

Руководитель: учитель высшей категории

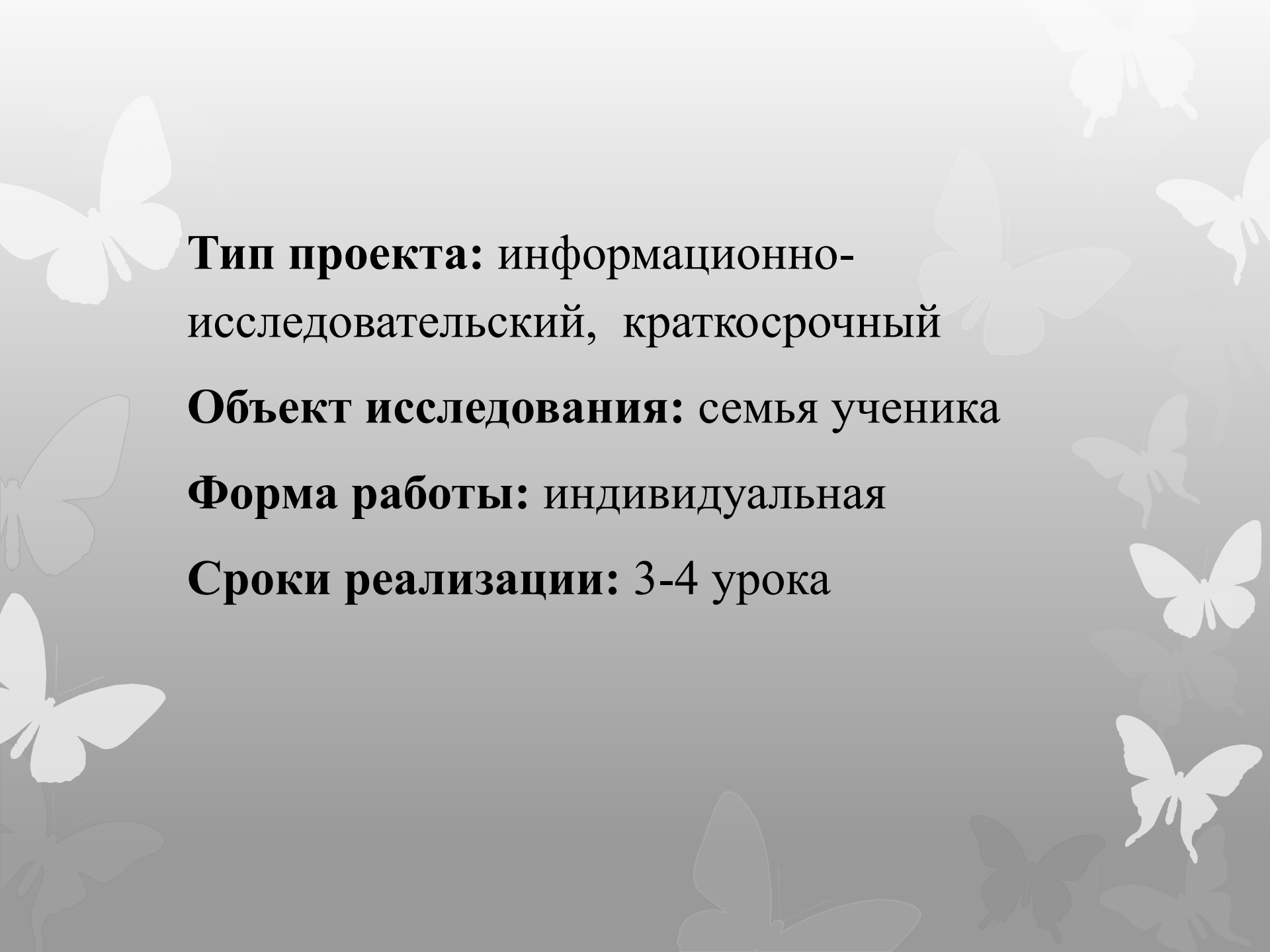
Шашкова Марина Вячеславовна



**Цель:** расширение представлений детей об истории семьи, родословной, семейных традициях.

**Задачи:**

- Расширять знания о ближайшем семейном окружении.
- Воспитывать любовь и уважение к членам семьи.
- Составить генеалогическое древо семьи, используя помощь родителей и ближайших родственников.

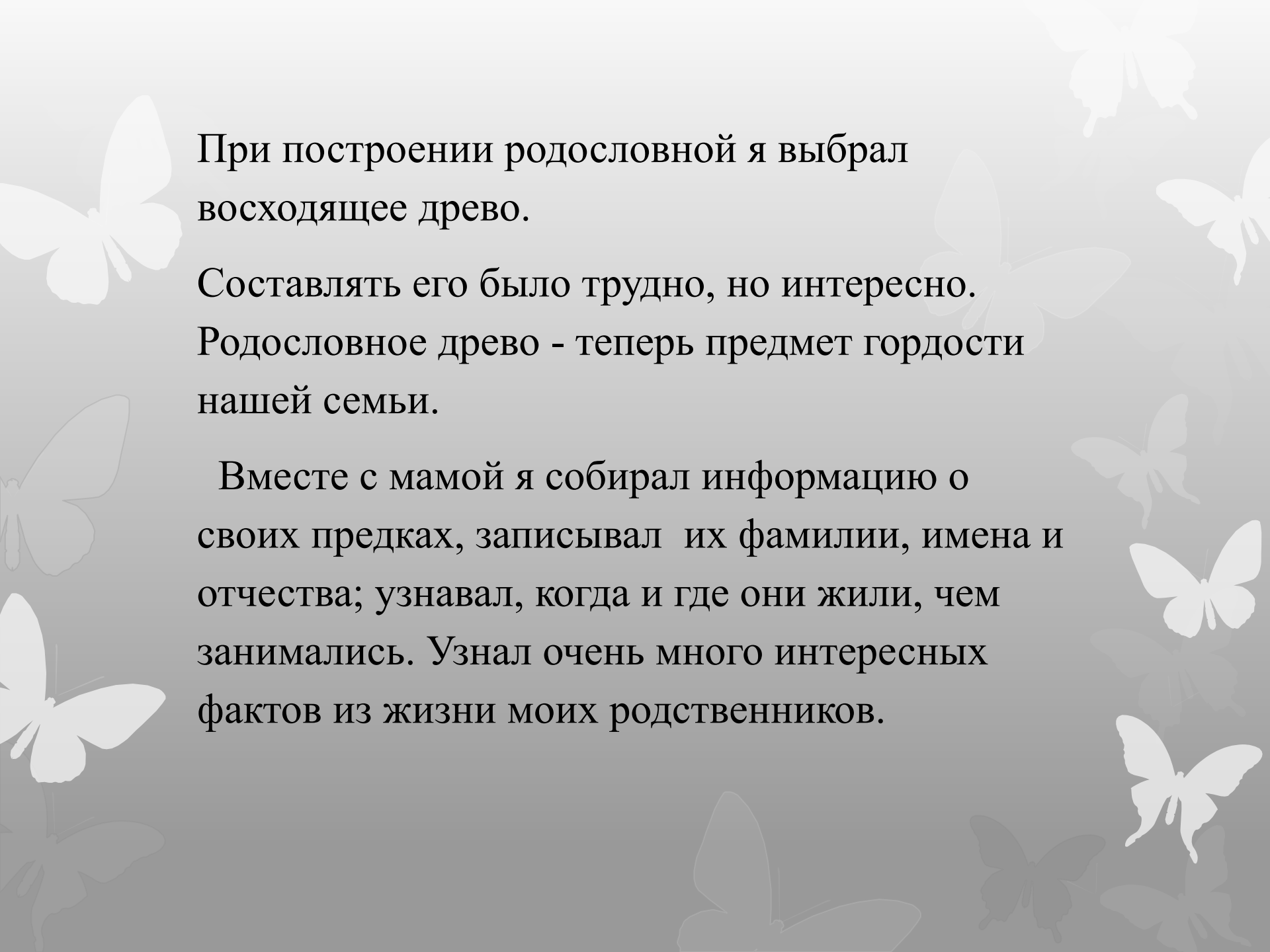


**Тип проекта:** информационно-исследовательский, краткосрочный

**Объект исследования:** семья ученика

**Форма работы:** индивидуальная

**Сроки реализации:** 3-4 урока

The background of the slide is a light gray gradient, decorated with numerous white butterfly silhouettes of various sizes and orientations, scattered across the entire area.

При построении родословной я выбрал  
восходящее древо.

Составлять его было трудно, но интересно.  
Родословное древо - теперь предмет гордости  
нашей семьи.

Вместе с мамой я собирал информацию о  
своих предках, записывал их фамилии, имена и  
отчества; узнавал, когда и где они жили, чем  
занимались. Узнал очень много интересных  
фактов из жизни моих родственников.



## **Вывод исследовательской работы.**

Изучение родословной – это настоящее исследование. Изучая историю своего рода, своей семьи, я узнал много нового, интересного о жизни и исторических событиях, соответствующих каждому поколению. Я совершил увлекательное путешествие в далекое прошлое.

Я думаю, чтобы любить свою семью, своих предков, надо знать историю рода, ее радостные и