

МКУ «Управление образования администрации МО «Баргузинский район»
МБОУ «Усть-Баргузинская средняя общеобразовательная школа им. Шелковникова К.М.»
671623, Республика Бурятия, Баргузинский район, п.Усть-Баргузин, ул.Оцимика,24,
uoo_school@mail.ru

Доклад на тему: «Радужные цветы»

Выполнила: Городецкая Яна,
ученица 3 «Б» класса,

Научный руководитель: Баяндиева А.Н.,
учитель начальных классов



Актуальность

- Данная тема **актуальна**, так как в наше время цветы – это небольшая ценность. Сейчас век компьютерных игр, сотовых телефонов, техники, а для цветов остается совсем мало места.



Предмет исследования: белые цветы.

ЦВЕТЫ.

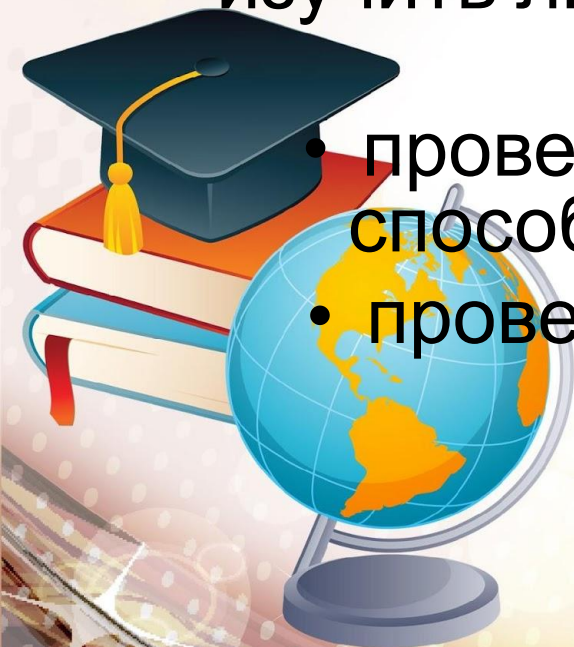


Цели и задачи исследования

- **Цель исследования:** получение цветов разной окраски.


Для достижения цели были поставлены следующие **задачи:**

- изучить литературу и собрать информацию по теме проекта;
- проверить опытным путем, какие цветы способны окрашиваться в другие цвета;
- провести эксперимент с окрашиванием белых цветов в разные цвета.




Практическая значимость исследования

- - искусственное изменение окраски лепестков цветов; данная работа может быть использована на уроках «Окружающий мир» и «изобразительного искусства» в начальных классах.



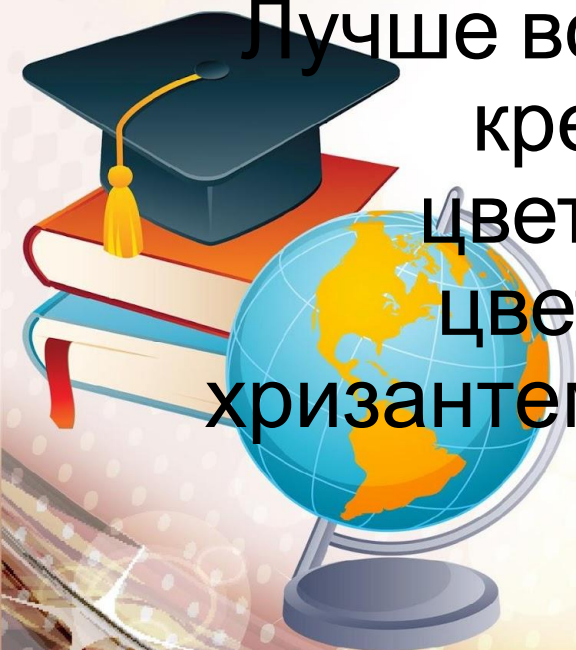
Практическая часть

- Для этого эксперимента потребуются:
 - белые цветы розы;
 - пищевые красители;
 - емкость с водой;
 - НОЖ.



Выводы

- Для искусственной окраски подходят не все цветы. Для работы следует брать только свежие цветы. Чем дольше стоит цветок, тем хуже он будет окрашиваться. Лучше всего подходят белые цветы или кремовые. Из всего разнообразия цветов можно выбрать для окраски цветы розы, тюльпаны, гвоздики и хризантемы. С любыми другими белыми цветами также можно экспериментировать.







**Спасибо за
внимание!**

