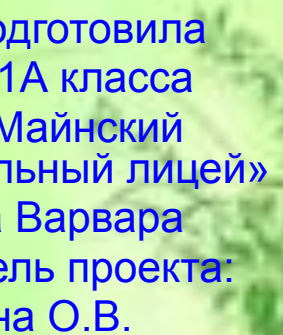


Исследовательский проект на
тему:
«Первая кукла, какая она?».

Направление: эстетическое.

Проект подготовила
ученица 1А класса
МБОУ «Майнский
многопрофильный лицей»
Тишкина Варвара
Руководитель проекта:
Дёмина О.В.





Актуальность темы

«Куклы не умирают –
в них просто перестают
играть.»

В. Пелевин



Объект исследования:

первые куклы

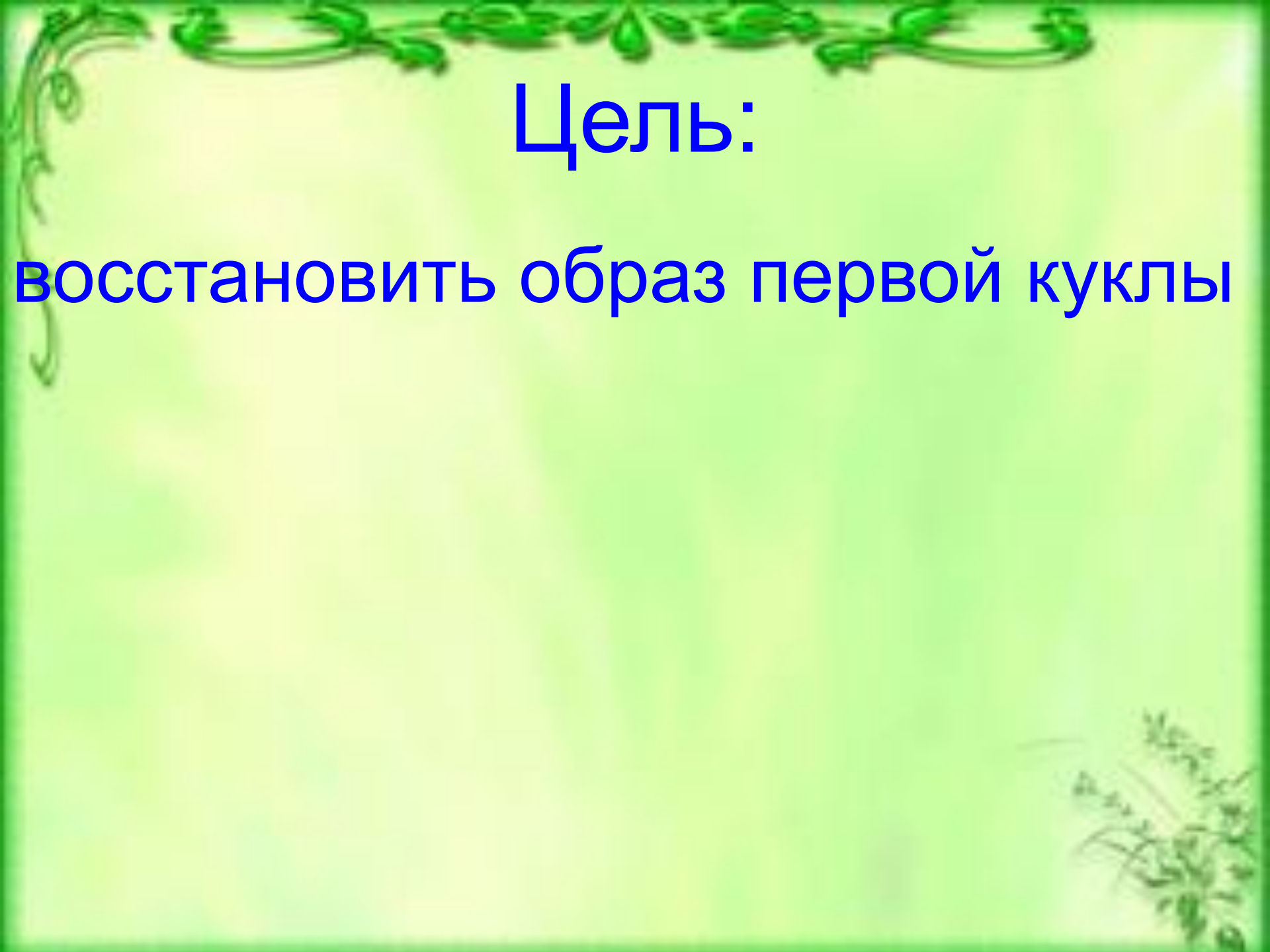




Предмет исследования:

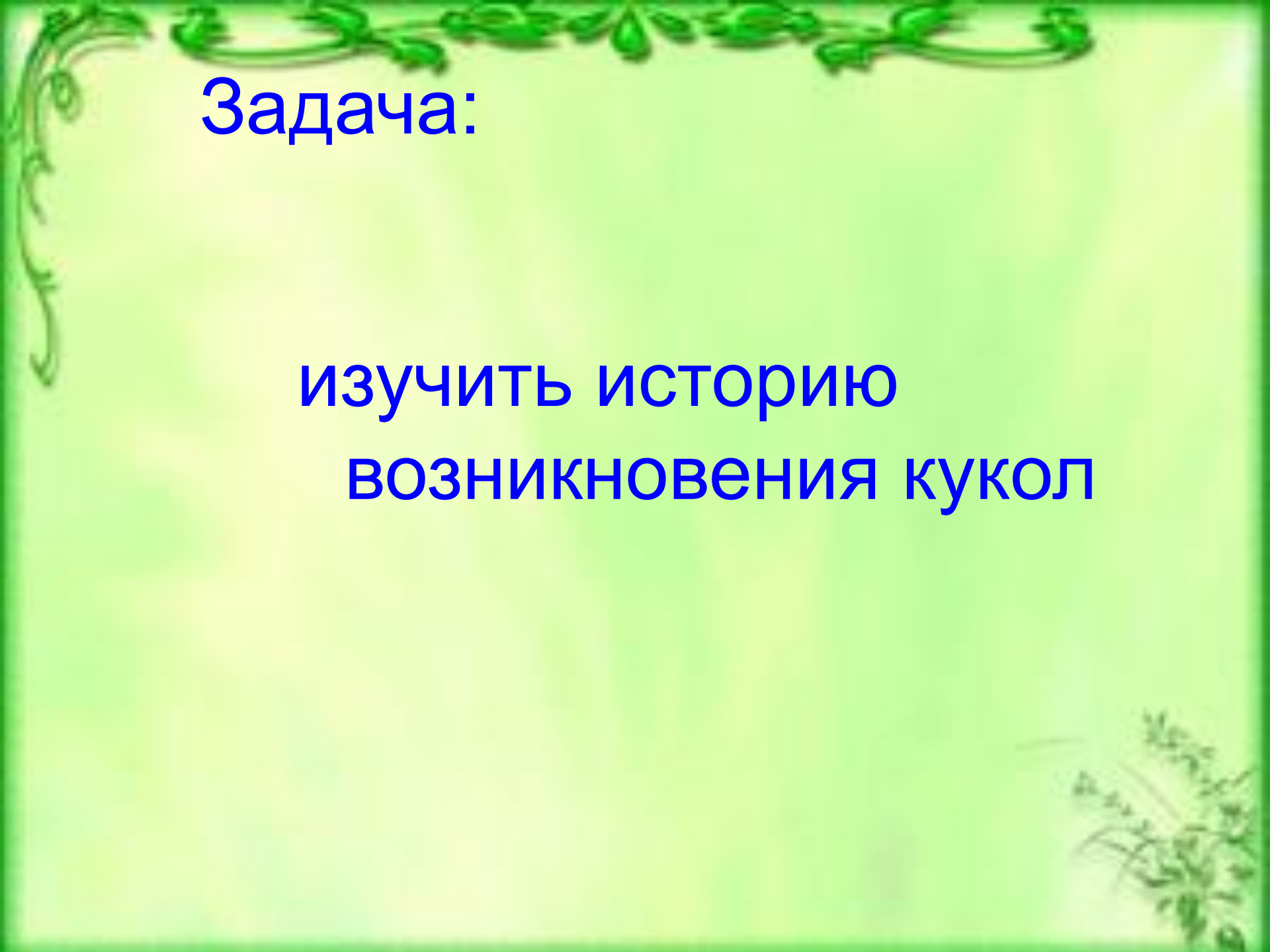
история развития кукол





Цель:

восстановить образ первой куклы




Задача:

изучить историю
возникновения кукол



Гипотеза

Я предполагаю, что первые куклы были сделаны из глины, дерева или камня.





Этапы исследования

- беседа с родственниками;
- посещение библиотек и музеев;
- беседа с людьми, которые имеют прямое отношение к куклам;
- подбор соответствующей литературы;
- использование Интернет ресурсов по данной теме.

Идея возникновения проекта

Однажды, играя, со своей любимой куклой

Танечкой, которую мне подарили, я задумалась над такими вопросами :

«Всегда ли куклы были такими как у меня сейчас?»

« Какими куклами играли мои мама и бабушки?»

«С какими куклами играли древние люди и какой внешний облик они имели?»



Первый этап исследования: беседа с родственниками.

Беседа с мамой.

Мама открыла альбом и показала фото, на которой она со своей любимой куклой. Даже в детский сад она шла, не забывая захватить её с собой. Кукла мамы немногим отличалась от моей куклы. Она была пластмассовой с красивыми выразительными глазами и даже умела говорить отдельные слова.



Кукольный театр «Сказка»

Скажу вам по секрету, моя мама до сих пор играет в куклы, так как она является руководителем кукольного театра «Сказка» при Майнском ЦК. У них очень много кукол, почти все они из папье – маше, точнее их головки, а всё остальное тряпичное.



Техника изготовления кукол из папье – маше.

С особенностями изготовления головок кукол из папье – маше мне рассказала Елена Владимировна Степанова.

Техника папье – маше требует аккуратности и терпения. Процесс изготовления может затянуться на несколько дней из – за долгой сушки материала. Обычно используют газетные листы, ведь в переводе с французского папье – маше означает «жёваная бумага».



Беседа с бабушками.

Вот интересно подумала я, может быть у моих бабушек были именно такие куклы? И я тут же взяла телефон и позвонила своим бабушкам. Но как выяснилось из разговора с ними, куклы у них были совсем другие – тряпичные. Куклы шили сами из кусочков ткани, головки паклей набивали, вместо глаз пуговицы пришивали. Но несмотря на простоту этих «шедевров» куклы берегли, дорожили ими.



Второй этап исследования

Работа с энциклопедией.

Моё любопытство росло. Я спросила маму: «Как ты думаешь, а когда появилась кукла?»

Вместе с мамой мы открыли энциклопедию и прочитали одну легенду, согласно которой кукла появилась даже раньше людей. Её создала древняя китайская богиня Нюйва.

А вот и её краткое содержание.



Легенда.

По прекрасной Земле блуждала богиня Нюйва. Как-то раз она присела на берегу реки, взяла горсть жёлтой глины, смочила её водой и, глядя на своё отражение, вылепила фигурку маленькой девочки. Это занятие ей очень понравилось и Нюйва вылепила ещё много таких куколок.





Нюйва, в древнекитайской мифологии женское божество, "сотворившее все вещи в мире", в облике полуженщины- полузмеи.

Но это всего лишь миф, сказка. Чтобы получить достоверную и полную информацию мы решили пойти в библиотеку.

Третий этап исследования: поход в библиотеку

И вот я уже вхожу в Майнскую детскую библиотеку имени И.С. Полбина.

Там меня встретила библиотекарь Ольга Сергеевна Некрасова. Она помогла мне подобрать нужные книги для более полной информации о происхождении кукол.





Работа с книгами

В первую очередь я заглянула в словарь. Там я прочитала, что «кукла – это подобие человека или животного, сделанные из тряпья, кожи, бумаги, дерева и других материалов».

Игрушка – кукла занимает первое место среди всех игрушек. Ещё в древности кукла для людей была маленьким помощником.

И Ольга Сергеевна рассказала небольшой отрывок из сказки Афанасьева «Василиса Прекрасная» в котором девушка- сирота обращалась к своей кукле со словами «Возьми, куколка, покушай, да моего горя послушай.»

И куколка слушала её и всячески помогала Василисе.

Ещё мы с Ольгой Сергеевной перелистали много современных журналов, в которых огромное множество инструкций, например, как сшить куклу.



4 этап исследования: ПОХОД В МУЗЕЙ

Ольга Сергеевна порекомендовала мне заглянуть в музей, так как по её словам сейчас там идёт выставка глиняных кукол.

И вот я уже на пороге Историко – краеведческого музея, где нас радостно встретила Г. Н. Ляпина.

Моя экскурсия по музею началась с выставки глиняных поделок, выполненных учащимися школы искусств

с. Поповки.

«Все эти фигурки, тоже куклы» - сказала Галина Николаевна. Я подумала о том какая это кропотливая работа и в моей памяти возникла та самая богиня Ньюва, которая тоже лепила из глины.

А вот ещё одна кукла, но уже из дерева. Этот усатый мужичок был сделан в середине семидесятых годов жителем

с. Анненково.

А эта замечательная кукла называется Травницей, сделанная руками руководителя кружка «Рукодельница» при МУК «ММЦК» Н. В. Ляховой.

К ней я решила тут же отправиться в гости. У Нины Васильевны я решила взять небольшое интервью, посмотрите что из этого получилось.



5 этап исследования: встреча с Н.В. Ляховой

У Нины Васильевны
я решила взять
небольшое интервью,
посмотрите что из
этого получилось.





Мои размышления после встречи с Н.В. Ляховой

Раньше куклы были для людей не только игрушкой, я поняла что кукла помогала людям в трудных жизненных ситуациях, играла роль своеобразного талисмана, то есть «оберега».

Социальный опрос

Интересно, а мои ровесники что –нибудь знают о куклах? Я провела небольшой социальный опрос среди первоклассников нашего лицея. Вопросы, которые я задавала им касались кукол.

Вот некоторые из них:

- В какие куклы вы играете?
- Из какого материала изготовлены ваши куклы?
- Знаете ли вы как выглядели первые куклы?

Социальный опрос показал:

Из 35 опрошенных
девочек первых
классов

На первый вопрос
были получены
многообразные
ответы.
Мои ровесницы играют
и с куклами Барби и
с интерактивными
куклами, с разными
пупсами и даже
куклами, сделанными
из ткани.

На второй вопрос
почти все девочки
отвечали одно
и то же, их куклы
были сделаны
из пластмассы
или резины.

На третий вопрос девочки были
согласны с моими предположениями,
что первые куклы были сделаны из
природных материалов, хотя были
и другие ответы, например, из ткани.

Мои рассуждения

Когда я возвратилась домой решила полученную информацию ещё раз хорошо обдумать и привести мои мысли в порядок.

Свои рассуждения я начала с богини Ньювы. Вспомнила легенду, о том как она лепила людей, и решила тоже вылепить образ человека. Но так как глины у меня не было под руками, то я решила слепить образ человека из пластилина. Вот что у меня получилось.



Из какого материала делали первые куклы?

Всё таки я считаю, что первые куклы были сделаны из природных материалов, например, дерева, глины, камня, ведь ткань, бумагу, пластмассу, резину люди научились делать позже.

Но меня мучили сомнения и я решила воспользоваться Интернетом и найти там, интересующую меня информацию.

Я села за компьютер и вышла в Интернет.

Там я нашла интересную статью и именно из неё я узнала ответ на мой вопрос.



Оказывается древнейшие куклы на земле обнаружены при раскопках в Египте. Возраст их — более 4 тысяч лет! Вырезаны они из деревянных дощечек, прямоугольные узоры, изображавшие одежду, украшали их. На голове — парики-прически из глиняных или деревянных бусинок.

Внешне древние куклы напоминали божественные образы.

Так значит мои размышления о первых куклах были на правильном пути!

Своей радостью я поделилась с мамой.





Вывод:

Я ДОКАЗАЛА СВОЮ ГИПОТЕЗУ,
ПЕРВЫЕ КУКЛЫ ДЕЙСТВИТЕЛЬНО
БЫЛИ СДЕЛАНЫ ИЗ ДЕРЕВА.

А вот как выглядят первые куклы,
они очень похожи на божественные
образы.



Используемые источники

Куклы мира / ред. группа: М. Аксенева, Е. Ананьева, Т. Евсеева. – М.: Мир энциклопедий Аванта+, Астрель, 2008. – С.8.

(Обрядовые куклы - фото и название)9.

http://letopisi.ru/index.php/Игровые_куклы (игровые народные куклы - фото с названием)10.

<http://igrushka.kz/phpBB2/viewtopic.php?t=4431>