




Из чего что сделано?

Окружающий мир

2 класс




Учитель начальных
классов ГБОУ школа
№310 «СЛОВО»
Шамсутдинова З.М.



Всё это сделано руками человека из природных материалов – древесины, металла, шерсти. Но
Как рождается книга?
Как делают шерстяные вещи?
Откуда берутся ложки, вилки и ножи?
чтобы природные материалы превратились в разнообразные вещи, нужны знания и большой труд людей.






Работа по учебнику.

Проследи путь от глины,
добытой в карьере, до нашей
вазы (с. 105)





Расскажи по рисункам, как из глины делают вазы, кувшины и другие предметы.




Людей, которые изготавливают глиняную и керамическую посуду, называют **гончарами**.



Работа по учебнику.

Рассмотри рисунки на с. 106
и ты узнаешь, как родились
наши учебники, книги, тетради.





Составь по этим рисункам рассказ о том, как делают книгу.

Откуда взялась бумага на изготовление тетрадей и книг.



Сегодня бумагу делают на огромных бумажных комбинатах, где людям во всём помогают машины. Машины принимают за помощь тогда, когда будущая бумага в лесу растёт.



Электрические пилы пилят, валят деревья.
Машины-лесовозы везут брёвна к реке или на
железнодорожную станцию.




До ворот цеха плывут брёвна по реке или их везут в специальных вагонах. А здесь за дело берутся другие машины: многопильный станок распиливает брёвна на чурбаки, а машина-корообдирка сдирает с них кору.



Рубильная машина рубит чурбаки на щепки, и едут щепки на самодвижущейся дорожке в котёл. В котле в специальном растворе варится... каша -деревянная.



Вот эта каша, когда она готова, и становится бумагой.



Работа по учебнику.

Рассмотри рисунки на с. 107
и ты узнаешь о том, как делают
шерстяные вещи.





Расскажи по рисункам о том, как делают шерстяные вещи.

Работа в паре.



1. Добывать материалов не больше, чем **На что должны обращать внимание** их требуется.
2. Расходовать экономно. **люди, добывая в природе различные материалы для изготовления**
3. Сажать новые деревья. **всевозможных изделий?**
4. Восстанавливать земли на месте карьеров.

Помни!



В каждую вещь вложены знания и труд многих людей, поэтому к вещам надо относиться **БЕРЕЖНО**.