

Урок окружающего мира во 2 классе.

Грибы.



Учитель начальных классов
МОУ «Гимназия №3» г. Ивантеевки Московской области
Толоконникова Дарья Юрьевна

ЗАГАДКИ

С виду он похож на
зонтик,
Только меньше во сто
крат.

Коль гроза на горизонте,
Он бывает очень рад.
Если дождик и тепло,
С ^{ГРИ}повезло.
Б



Землю пробуравил,
Корешок оставил,
Сам на свет явился,
Шапочкой прикрылся.

ГРИ
Б

Отгадай меня, дружок, я какой грибок?

Глубоко был
спрятан он,
Раз-два-три – и
вышел вон,
И стоит он на
виду.
Белый, я тебя
найду!



**БОРОВ
ИК**

Отгадай меня, дружок, я какой грибок?

**Зашёл мужик в
сосняк,
Наёл слизняк.
Бросить жалко,
Съестъ сыро.**



**ГРУЗД
Ь**



Отгадай меня, дружок, я какой грибок?

Он в лесу стоял,
Никто его не брал,
В красной шапке
модной
Никуда не годный.



**МУХОМО
Р**



Отгадай меня, дружок, я какой грибок?

Золотые ...

Очень дружные сестрички.

Ходят в рыженьких беретах



ЛИСИЧК

ИНОСЯТ




Отгадай меня, дружок, я какой грибок?

Нет грибов дружней, чем эти,
Знают взрослые и дети, -
На пеньках растут в лесу,



**ОПЁНК
И**



**Отгадай меня, дружок, я какой
грибок?**

**Не спорю – не
белый,**

Я, братцы, попроще.

Расту я обычно

В берёзовой роще.

**ПОДБЕРЕЗОВ
ИК**




Отгадай меня, дружок, я какой грибок?

Я в красной шапочке расту

Среди корней осиновых.

Меня увидишь за версту,
ПОДОСИНОВИК



Отгадай меня, дружок, я какой грибок?

Будто смазаны маслом,
Мы блестим на солнце
красном.

Как лесные дошколята
МАСЛЯ

Под сосной растут **ТА**



Грибы - двойники

Съедобные грибы

Несъедобные грибы



Белый, груздь, волнушка



Жёлчный



Шагань, шампиньоны,

Бледная



сыроежка

поганка



Лисичка

Ложная



Опята

лисичка



Любимые места грибов

Подберёзовики



Берёзовые рощи

Подосиновики



Осинники

Сыроежки, грузди



Еловые и смешанные леса

Моховики, лисички



Моховые полянки

Белые грибы




Около берёз, дубов,
хвойных деревьев.

Опята



На пеньках и поваленных
старых деревьях

Царство Грибов



К. с. Г. р. б. 1. В. о. л. 2. П. о. л. 3. Ж. м. 4. С. а. т. 5. М. м. 6. П. б. 7. М. л. 8. М. л. 9. М. л. 10. М. л. 11. М. л. 12. М. л. 13. М. л. 14. М. л. 15. М. л. 16. М. л. 17. М. л. 18. М. л. 19. М. л. 20. М. л. 21. М. л. 22. М. л. 23. М. л. 24. М. л. 25. М. л. 26. М. л. 27. М. л. 28. М. л. 29. М. л. 30. М. л.

К. с. Г. р. б. 1. В. о. л. 2. П. о. л. 3. Ж. м. 4. С. а. т. 5. М. м. 6. П. б. 7. М. л. 8. М. л. 9. М. л. 10. М. л. 11. М. л. 12. М. л. 13. М. л. 14. М. л. 15. М. л. 16. М. л. 17. М. л. 18. М. л. 19. М. л. 20. М. л. 21. М. л. 22. М. л. 23. М. л. 24. М. л. 25. М. л. 26. М. л. 27. М. л. 28. М. л. 29. М. л. 30. М. л.

Правила сбора грибов



Не собирай грибы, которые не знаешь.

Срезай ножом, чтобы не повредить грибницу.

В случае отсутствия ножа, гриб осторожно выкручивай или сломай ножку, оставляя часть ножки в земле.

Не уничтожай переросшие грибы и червивые, т.к. в них споры, которыми грибы размножаются.

Не уничтожай ядовитые грибы. Они служат лекарством для некоторых животных.



СПАСИБО ЗА УРОК