

# Как поехать учиться в европейский университет?


---

*Ростов Великий,  
26 января 2008 года*

Проф. Чепуренко А.Ю.,  
декан ф-та социологии ГУ-ВШЭ

# Самые важные вопросы

---



## UNIVERSITY

- Зачем ехать ? (обучение по специальности; получение общекультурных и страноведческих знаний и впечатлений; изучение языка и т.д.)
- Когда ехать ? (бакалавриат – магистратура – аспирантура)
- Куда ехать ? (страна/университет)

# Далее по умолчанию исходим из того, что...


---

- Речь идет об отъезде на семестровое обучение (летние / зимние школы и лагеря, стажировки и практики не рассматриваются)
- Предположительно – на 3-4 курсе бакалавриата или в магистратуре
- В один из университетов континентальной Европы (Болонский процесс)

# Как выбрать университет?

---

- Ознакомиться с рейтингами университетов той страны/тех стран, для поездки куда есть/могут быть получены необходимые условия (владение языком обучения, наличие профильных факультетов и направлений обучения, финансовые возможности и проч.)
- Выяснить в соответствующих подразделениях своего университета, с какими университетами этой страны/стран есть договоры об обмене и каковы условия отбора
- Внимательно изучить сайты университетов-партнеров и иных университетов данной страны, их презентационные материалы, чтобы сформировать узкий круг потенциально интересных для Вас лично университетов



# Как выбрать университет?

---

- Обсудить более конкретные вопросы (целесообразная продолжительность обучения за рубежом, курс, набор дисциплин, процедура оформления выезда) со своим научным руководителем/зам. декана по международным связям своего факультета
- Выяснить возможности получения стипендиальной поддержки при условии получения
- Написать заявку \ statement of purpose


# Что такое statement of purpose?

---

- Документ, необходимый для поступления фактически в любой зарубежный вуз, в котором вы рассказываете о том кто вы, что повлияло на вашу академическую карьеру, описываете профессиональные интересы и планы на будущее

# С чего начать готовить statement of purpose?

---



- Проверьте, не выдвигает ли университет/факультет, в который вы подаёте документы, определённых требований к statement'у
- Если вы подаёте документы в несколько мест, не поддавайтесь соблазну написать один statement «на все случаи жизни»

# Прежде чем писать, подумайте:

---

- Какие события Вашей жизни могут помочь лучше Вас понять и выделить среди остальных претендентов?
- Когда именно Вас заинтересовал предмет, которым вы занимаетесь? Как, когда, где Вы его изучали?
- Чем планируете заниматься в будущем?



# Структура текста

---

- Прежде чем начать писать сам *statement*, разработайте его план (о чём Вы хотите писать, и в каком порядке)
- Двигайтесь в одном определённом направлении
- Все части текста должны быть плавно и логично связаны между собой:
  - Что вы изучали/над чем работали в прошлом > что Вы собираетесь изучать > карьера в будущем*
  - Хотите быть оригинальны – будьте, но при этом не забывайте о последовательности и связности.
- Первый абзац особенно важен (уже первые несколько предложений создают у читателя представление о тексте в целом)

# Нужно:

---

- Дать всю необходимую информацию, которая от Вас требуется
- Подать её так, чтобы привлечь внимание эксперта, который будет этот текст читать и оценивать
- Писать о том, что Вам интересно
- Писать о том, что Вы знаете
- Показать, что Ваше желание стать тем-то и тем-то, изучить то-то и то-то имеет под собой основание – и логически проистекает из Вашего жизненного опыта и предыдущего опыта обучения

# Не нужно:

---

- Включать лишнюю информацию
- Переписывать своё резюме или писать автобиографию
- Использовать клише
- Писать текст много длиннее или короче, чем требуется
- Цитировать кого-либо только ради того, чтобы привести интересную цитату

# Язык

---

- Вычитайте текст несколько раз, дайте почитать знакомым
- Не стремитесь произвести впечатление, специально используя сложные и редкие слова
- Не используйте жаргонизмы

Не отсылайте *statement*, если он вам не нравится – лучше напишите новый.

# Немного о фандрайзинге

---



Фандрайзинг (fundraising) – поиск и привлечение финансовых и иных ресурсов из внешних источников для осуществления социально значимых проектов (программ, акций) или поддержки социально значимых институтов

# Доноры, гранты и конкурсы: источники информации

---

## 1. российские информационные образовательные порталы

- Справочник по международному образованию (International Education Guide),  
[www.studyabroad.ru](http://www.studyabroad.ru)
- Информационный интернет-канал,  
<http://www.rsci.ru/allFonds.html>
- Ресурсы Интеллектуальной Информации,  
[www.rinti.ru](http://www.rinti.ru)
- Федеральный портал «Российское образование»,  
[www.edu.ru](http://www.edu.ru)

# Доноры, гранты и конкурсы: источники информации

---

## 2. фонды

- Европейский научный фонд (European Science Foundation), [www.esf.org](http://www.esf.org)
- Фонд исследований в области международного образования (International Education Research Foundation), <http://ierf.org>

# Доноры, гранты и конкурсы: источники информации

---

## 3. профессиональные ассоциации

- Европейский консорциум политических исследований (European Consortium of Political Research), [http://www.essex.ac.uk/ecpr/funding/prizes/mattei\\_dogan.aspx](http://www.essex.ac.uk/ecpr/funding/prizes/mattei_dogan.aspx)
- Международная социологическая ассоциация, <http://www.ucm.es/info/isa/>
- Совет экономических и социальных исследований (Economic and Social Research Council), <http://www.esrc.ac.uk/ESRCInfoCentre/index.aspx>
- Центр европейских фондов (European Foundation Center), [www.efc.be](http://www.efc.be)
- Ассоциация немецких фондов (The Association of German Foundations), [www.stiftungen.org](http://www.stiftungen.org), [www.stiftungsindex.de](http://www.stiftungsindex.de)
- Международная сеть грантодателей «Grantmakers Without Border», <http://www.internationaldonors.org/>
- Глобальная Сеть доноров «Worldwide Initiatives for Grantmaker Support», <http://www.wingsweb.org/>
- Немецкий информационный центр по социальным наукам GESIS - German Social Science Infrastructure Services <http://www.gesis.org/en/information/index.htm>



# Доноры, гранты и конкурсы: источники информации

---

## 4. поисковые серверы

- <http://www.scholarship-search.org.uk/>
- <http://www.globalgateway.org.uk/>
- <http://www.scholarships4me.com/grants.html>
- <http://www.studentmoney.org/>

# Доноры, гранты и конкурсы: источники информации

---

## 5. отделы образования и культуры посольств

- Посольство Германии в Москве, <http://www.moskau.diplo.de>
- Посольство Франции в Москве, <http://www.ambafrance.ru>
- Посольство Нидерландов в Москве, <http://www.netherlands-embassy.ru/education.html>
- Посольство США в Москве, <http://usembassy.ru/>
- Американский Консультационный Совет по образованию в Москве <http://www.useic.ru/moscow/>

# Доноры, гранты и конкурсы: источники информации

---

## 6. университеты, управления международных связей и отделы по делам студентов (International Relations Office, Students Advising Office)

- ГУ-ВШЭ, [www.hse.ru](http://www.hse.ru)
  - Международные связи, <http://new.hse.ru/C16/C4/international/default.aspx?view=7>
  - Научный фонд, <http://new.hse.ru/C13/C18/rf/default.aspx>
  - Инновационная образовательная программа, <http://new.hse.ru/sites/innovation/default.aspx>
- Университет Манчестера, Великобритания  
(University of Manchester),  
<http://www.manchester.ac.uk/postgraduate/funding/search/>

# Доноры, гранты и конкурсы: источники информации

---

- 6.** университеты, управления международных связей и отделы по делам студентов  
(International Relations Office, Students Advising Office)
- Центрально-Европейский университет, Венгрия  
(Central European University),  
[www.ceu.hu/eas/resources.html](http://www.ceu.hu/eas/resources.html)
  - Университет Мичиганского университета,  
<http://www.lib.msu.edu/harris23/grants/3philo.htm>
  - Университет Оксфорда, Великобритания (Oxford University),  
<http://www.admin.ox.ac.uk/gso/> <http://www.admin.ox.ac.uk/gso/>, <http://www.admin.ox.ac.uk/io/>

# Как найти и получить стипендию? (Несколько очевидных советов)

---



- I. Установить контакт с представителями университета/организации (потенциальных участников/партнеров);
- II. Изучить потенциальные возможности софинансирования со стороны партнера/участников;

# Как найти и получить стипендию? (Несколько очевидных советов)

---

## III. Определить потенциально заинтересованных доноров:

- российские/зарубежные профессиональные ассоциации;
- программы грантов Посольств и культурных центров;
- доноры, заинтересованные в развитии данной предметной области;
- «нейтральные» донорские организации, не фокусирующие внимание на конкретном типе исследований, но заинтересованные в развитии международного сотрудничества.

# Как найти и получить стипендию?


## (Несколько очевидных советов)

---

- IV.** внимательно изучить и постараться скрупулезно выполнить требования донора;
- V.** постараться получить неформальную консультацию у знающих сотрудников фонда;
- VI.** приложить к заявке письмо с извещением о том, что Вы допущены к обучению в зарубежном университете;

# Если стипендию не дали?

---



- не опускать руки, если проект сразу не получил поддержки – иногда можно повторить заявку, уже находясь за рубежом;
- обратиться за поддержкой к иным спонсорам (предварительно изучив сайты на предмет наличия программ поддержки российских студентов)



# Спасибо за внимание!

---

- При поддержке Инновационной образовательной программы ГУ-ВШЭ
- Использованы материалы серии семинаров по введению в технологию фандрайзинга

© Управление обеспечения международной деятельности ГУ-ВШЭ, 2006 г.