


**Мир вокруг
нас**




**Как путешествует
ПИСЬМО**

**За время учебы вместе с нами Муравей
Вопросик научился неплохо читать
и писать. И ему очень захотелось
рассказать об этом своему другу
Муравьишке. Но тот живет далеко,
в другой стране. Как быть?**

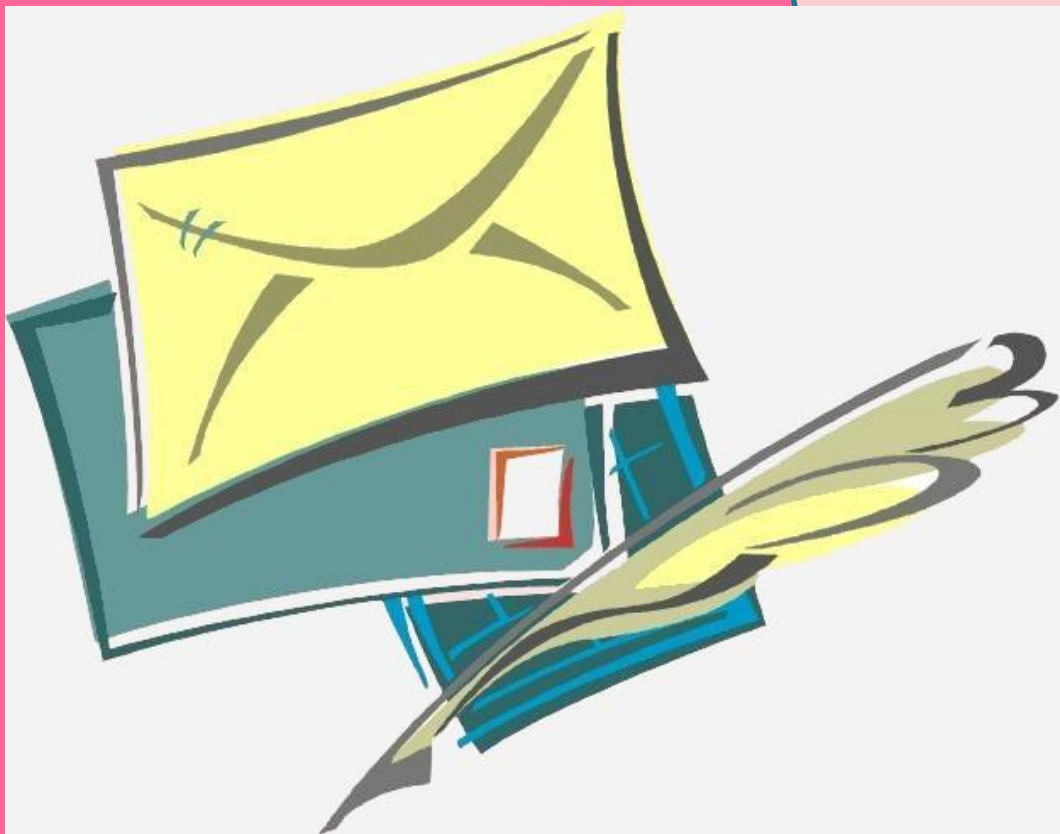


**Я предложила Муравьишке лист бумаги.
Муравей удивился: „Как же мой листок
попадет к другу? Разве листок может
путешествовать?“**


**Я ответила: „Просто листок — нет. Нужно,
чтобы он превратился...“**



**Сбоку марка
и картинка.
В круглых штампах
Грудь и спинка.
Маленькое очень,
Быстрое, как птица,
Если захочешь —
по морю умчится.**





Когда листок станет письмом,
он сможет путешествовать. Вот
сегодня мы и узнаем, как
путешествует письмо. А что нужно,
чтобы листок стал письмом?



Вы верно сказали, что на письме должна быть марка. Марка — это проездной билет письма, она оплачивает его путешествие.

Но марки бывают очень интересными, красивыми, и многие люди их коллекционируют.





ОТПРАВИТЕЛ

Ь



Отправитель –
это тот, кто
отправляет
письмо.

Адресат – это
тот, кто получает
письмо.

АДРЕСА
Т



На стене на видном
месте
Собирает вести
вместе,
А потом его жильцы
Полетят во все концы.






Из этих ящиков работники почты забирают в специальных мешках все опущенные письма и отвозят их на почту для сортировки. На каждое письмо работники почты ставят штамп с датой отправления письма.





**Несется по суше,
Несется по морю,
Летит самолетом
В воздушном
просторе.
И вот наконец
Прибывает оно
Из дальнего края,
Вестями полно.**







ПОЧТА
РОССИИ





A380

ПОЧТА
РОССИИ



**Кто она — полным полна,
С почтальоном путь-дорогу
Делит вместе:
Носит вести
И худеет понемногу?**



**Мы синего цвета,
Висим на стене.
И много приветов
Храним
мы в себе.**



vasha.reklama.at.ua




Что пересылают по почте?



Письмо – написанный текст, сообщение, которое посылается кому-либо.



Телеграмма – сообщение, переданное по телеграфу, а также бланк с таким сообщением.



Открытка – специальная почтовая карточка для открытого




Бандероль – почтовое отправление в бумажной обертке



Посылка – вещь, посланная в специальной

Представь, что твой знакомый живёт в каком-нибудь городе. Придумай поздравление ко дню его рождения. А какое поздравление ты сам хотел бы получить? На чём обычно пишут поздравления?



**С Днём
рождения!**




Что это за
предметы
и зачем они на
почте?




**Весы нужны для взвешивания.
За пересылку тяжёлого письма
надо заплатить дороже,
поэтому письма взвешивают
перед тем, как наклеить на них
марки.**




Знаете ли вы, что бывают почтовые голуби? В прошлом, когда не было телефонов, радио, самолётов, голуби – почтальоны доставляли письма.





**Голубь стал почтальоном поневоле.
Несколько тысячелетий назад люди
заметили способность голубей
ориентироваться на местности и
возвращаться домой с относительно
большой скоростью – 60 – 80 км/ч (с такой
скоростью едет машина).**





**Эти способности птиц
человек стал
использовать для
получения информации
с караванных путей.**






В военные годы голуби передавали срочные донесения. За эти заслуги голубым даже поставлены памятники во Франции и Англии.







В настоящее время **голубиная**
почта сохранилась в
Швейцарии и на Кубе.



Посмотрите на этот предмет. Что это? Что внутри?



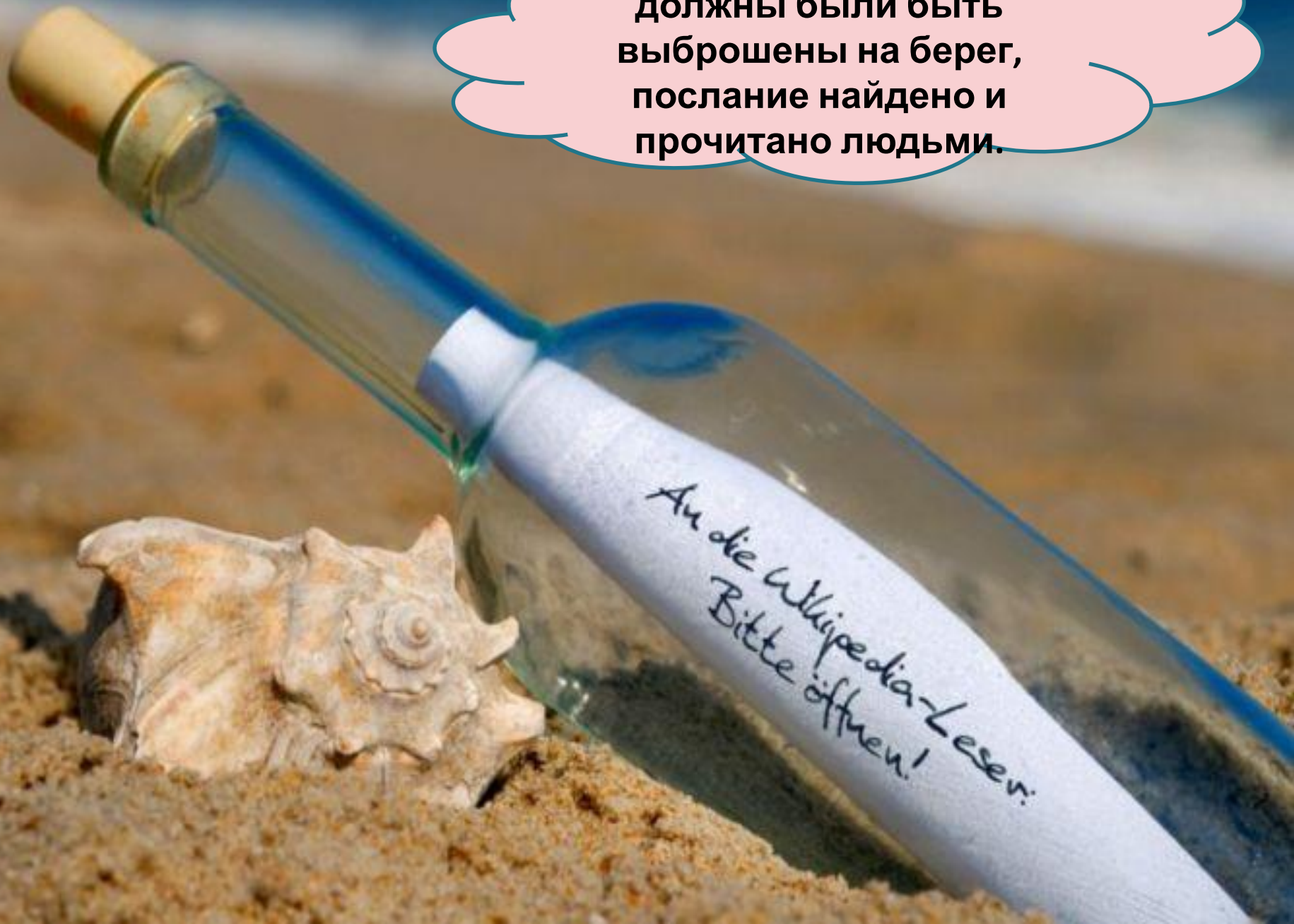
Это **бутылочная почта**.



Издавна «почтой
Нептуна»
пользовались люди,
потерпевшие
кораблекрушение,
чтобы послать сигнал
помощи.



Бутылки с записками
должны были быть
выброшены на берег,
послание найдено и
прочитано людьми.



М О Л О Д Ц Ы !



http://img1.liveinternet.ru/images/attach/b/3/41/344/41344694_konverty3_b.jpg

http://dic.academic.ru/pictures/wiki/files/82/Russia_stamp_1992_%E2%84%9615.jpg

<http://eji4ek.ru/wp-content/uploads/2009/06/dob4dob5dobdd18cdob3dobo.jpg>

http://www.bel.ru/pics/news/2006/07/27/19627_46750.jpg

http://www.todkena.ru/_ph/85/2/577888891.jpg

<http://www.visualrian.ru/storage/PreviewWM/1690/66/169066.jpg?1222951848>

Автор презентации – Котова Ирина

kotrish@yandex.ru

Вы скачали эту презентацию на сайте - viki.rdf.ru