

**МБДОУ «Детский сад № 5» г. Канаш Чувашской  
Республики**



**Как**

**путешествует**

**ПИСЬМО...**

**Участники проекта: дети, воспитатели, родители.**

**Авторы проекта:**

**воспитанник МБДОУ «Детский сад № 5» г.Канаш**

**Семенов Вадим**

**воспитатель Недопивцева Нина Александровна**




# План мероприятий

- Задавал вопросы родителям и воспитателям
- Ходил на почту
- Вместе с родителями изучал Интернет

**Как же мое письмо найдет дедушку?**

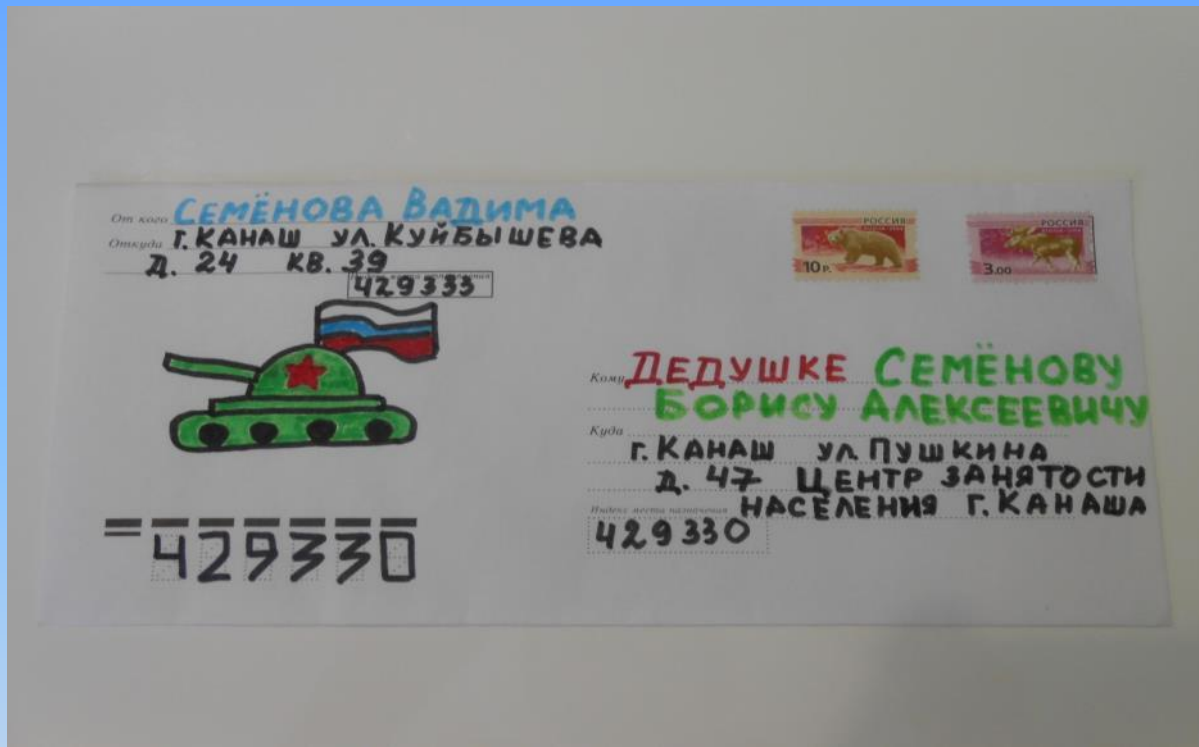


**Нужно чтобы листок бумаги стал  
письмом.**










- - На конверте вверху мы видим слова:
- От кого .....
- Откуда .....


- Внизу:
- Кому.....
- Куда .....
- Это адреса тех, кто отправляет письмо и кто его получает.





**Отправитель – это  
тот, кто отправляет  
письмо**

**Адресат – это  
тот, кто получает  
письмо.**




Письмо в конверте,  
адрес написан. Еще  
нужен индекс.



Из этих ящиков работники почты забирают в специальных мешках все опущенные письма и отвозят их на почту для сортировки.



Я синего цвета  
Вишу на стене  
И много приветов  
Хранится во мне







Несется по суше,  
Несется по морю,  
Летит самолетом  
В воздушном просторе.  
И вот наконец  
Прибывает оно  
Из дальнего края,  
Вестями полно.



**Кто стучится в дверь ко мне  
С толстой сумкой на ремне...**













Впоследствии благодарные  
люди поставили голубям  
памятники



Посмотрите на этот предмет. Что это? Что внутри?

Это **бутылочная почта**.





An die Wikipedia-Leser:  
Bitte öffnen!

У кочевников тундры и пустынь был свой способ доставки писем.



# Что пересылают по почте?





**Бандероль** – почтовое отправление в бумажной обертке



**Посылка** – вещь, посланная в специальной

**Письмо** – написанный текст, сообщение, которое посылается кому-либо.



**Телеграмма** – сообщение, переданное по телеграфу, а также бланк с таким сообщением.



**Открытка** – специальная почтовая карточка для открытого




**Подведем итог:**

- Чтобы отправить письмо адресату, что нам необходимо сделать?

1. Положить поздравление в конверт с маркой.
2. Не забыть написать адрес и индекс.
3. Опустить в почтовый ящик.

- Чтобы письма, телеграммы, посылки находили своих адресатов, необходимо использовать почтовый индекс.



9 октября  
ВСЕМИРНЫЙ  
ДЕНЬ ПОЧТЫ



МОЛОДЦЫ!