




Ноги птиц из разных отрядов:



1 — большая поганка, или чомга;

2 — лысуха;

3 — плавунчик;

4 — большой баклан;

5 — белокрылая крачка;

6 — озерная чайка;

7 — сизый голубь;

8 — обыкновенный зимородок;

9 — серая куропатка;

10 — шилоклювка;

11 — сизая чайка;

12 — краснозобая гагара;

13 — большой пестрый дятел;

14 — певчий дрозд;

15 — черный стриж;

16 — чернобрюхий рябок, цевка спереди;

цевка спереди;

17 — чернобрюхий рябок, цевка сзади;

18 — саджа, цевка спереди;

19 — саджа, цевка сзади.

Птицы болот

Большой подорлик



Пастушок



Фифи



Погонь крошка



Малая чайка



Дальневосточный кроншнеп

Большая выпь



Желтая трясогузка



Болотная сова



Серый цапля



Полевой лушь



Камышевка барсучок



Бекас



Певчий сверчок



Черный цапля




Травни



Водоплавающие птицы

Короткие ноги, перепонки между пальцами, клюв утолщен.

Утки, гуси, лебеди.





РАЗНООБРАЗИЕ КЛЮВОВ У ПТИЦ



Олуша



Колпица

Шилоклювка




Гага-гребенушка





Ипатка



Белоголовый сип







Физминутка



Наш гусак

Наш гусак встает на зорьке,
Он к пруду сбегает с горки.
Он гусиную зарядку
Любит делать по порядку.
Для начала бег на месте,
крылья врозь, а лапы вместе,
Упражнения для шеи,
чтоб росла еще длиннее.
Тренировка для хвоста,
А потом бултых с моста –
Он плывет на середину.
Чистит лапки, моет спину
Крикнул селезень:
- Кря-кряк!
Физкультурник наш гусак!



20*30CM



20*30cm



Схема строения птицы



две лапы



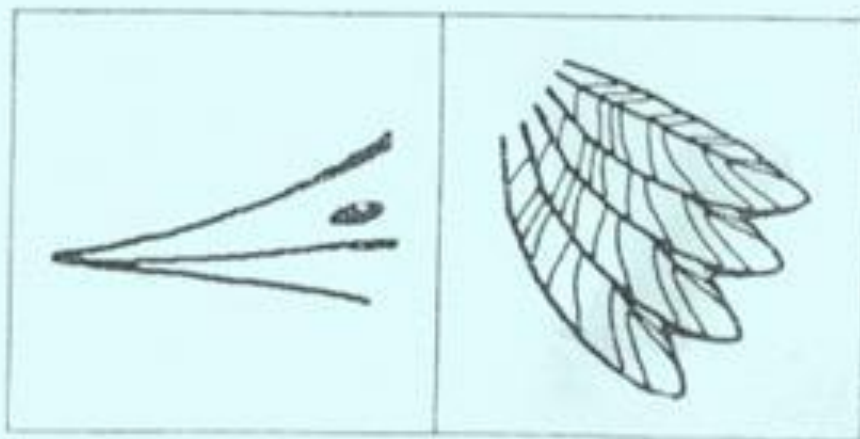
перья



крылья



голова



клюв

хвост

