



# Посмотри вокруг...



Окружающий мир

2 класс



[5klass.net](http://5klass.net)



Мы с вами живём  
на планете Земля.

Вспомните, что вы  
знаете о нашей  
планете.

---



Рассмотрите рисунки и расскажите, как в древности люди представляли себе нашу Землю. Правы ли они были?

---

# Земля имеет форму шара. Работа по учебнику.



IX текст  
«Земля»  
учебника.



форму  
1х




В том, что Земля имеет форму шара,  
люди убедились тогда, когда  
научились строить парусные корабли  
и стали плавать по морю .

---



Люди заметили одну интересную особенность: когда мореплаватели встречали другую корабелью, вначале далеко в море появлялся мачт корабля.



Прошло много времени, и люди поняли, что такое может быть только на Земле, которая по форме напоминает шар.



Магеллан обвлек в землетрясение и верный капитан,  
откуда начинал свое путешествие. В том же  
еще родились доказательств шарообразной  
течения Земли.

---





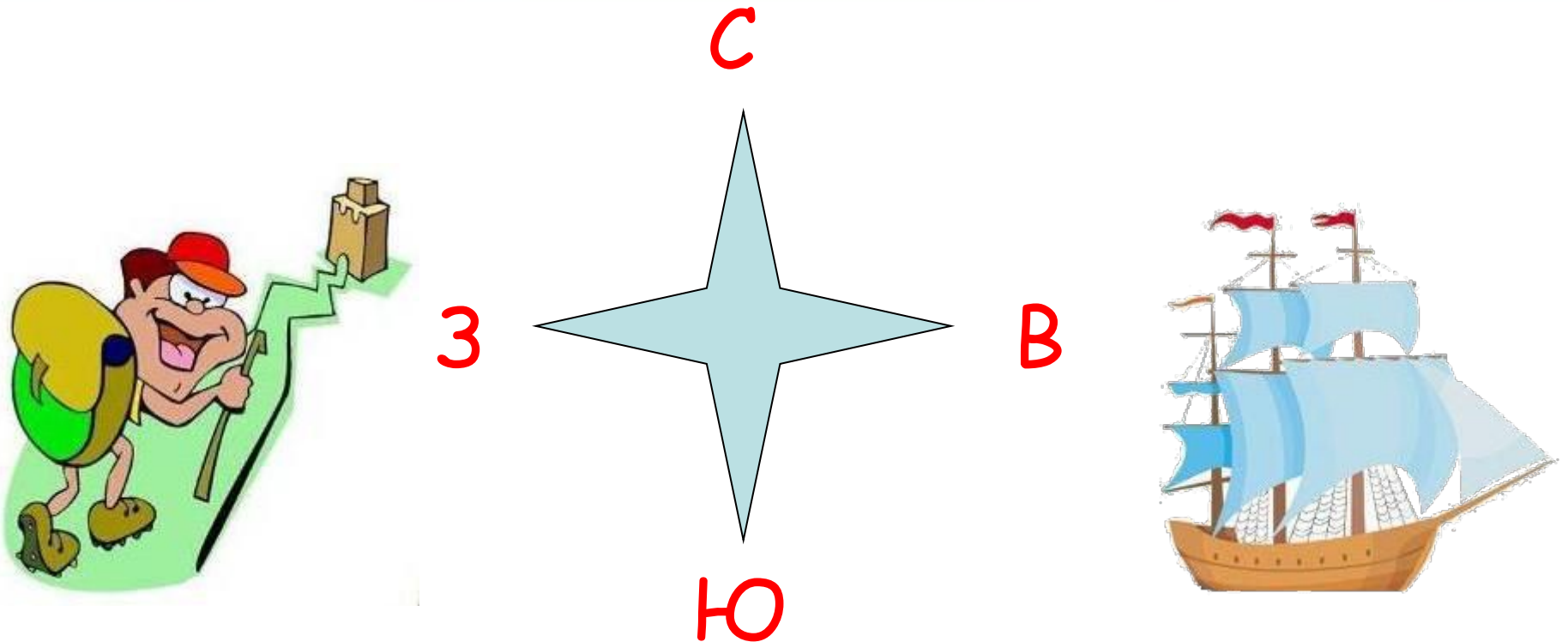
У нас есть возможность увидеть горизонт нашей планеты. Земную поверхность, которую они видят вокруг себя, люди называют горизонтом. Горизонт — земная поверхность, которую мы видим вокруг себя.



Граница горизонта, где небо как бы сходится с земной поверхностью, называется линией горизонта.

---

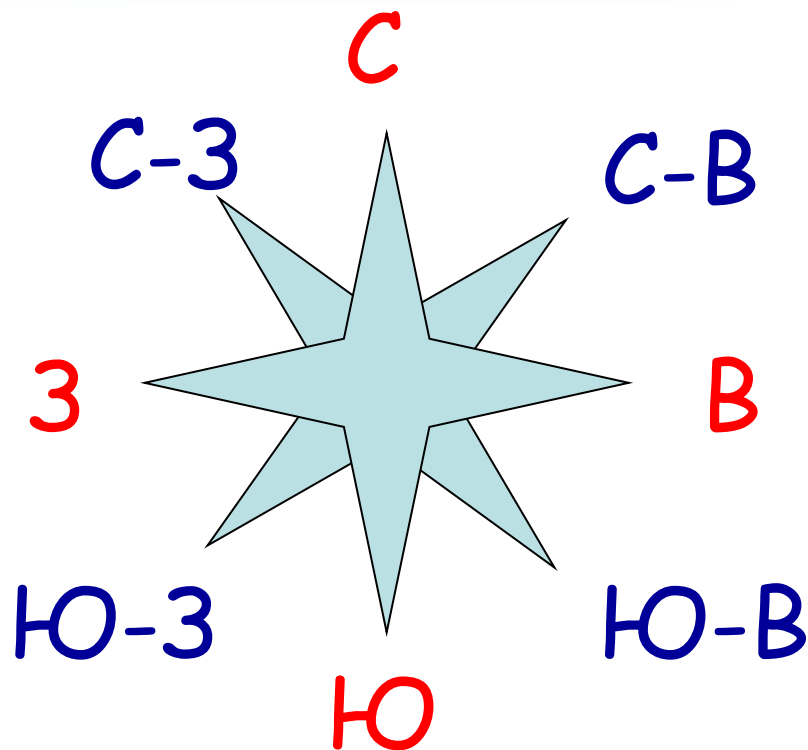
# Стороны горизонта.



Отправляясь в далёкие путешествия  
Противоположные стороны горизонта, где солнце  
никогда не заходит, называются **север** и **юг**.  
Горизонт делится на **запад** и **восток**.  
Юг находится выше всего и сильнее греет -


**ЮГ**

# Стороны горизонта.



Знакомые вам все названия сторон горизонта сокращают в центре буквами: **север — одной буквой**, **северо-промежуточные — двумя**, **юго-запад**.

# Работа в парах.



Обсудите, какие стороны горизонта не обозначены на четырёх рисунках-схемах в учебнике на стр.71.





Спасибо за урок!

---